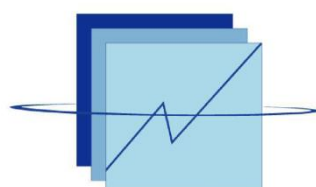


RÉPUBLIQUE DU SÉNÉGAL

Un Peuple - Un But - Une Foi

MINISTÈRE DE L'ÉCONOMIE
DU PLAN ET DE LA COOPÉRATION



ANSD

Agence Nationale de
la Statistique et de la Démographie

Enquête nationale sur l'Emploi au Sénégal Troisième trimestre 2022

Note d'informations

Janvier 2023

COMITE DE DIRECTION	
Directeur général	Aboubacar Sédikh BEYE
Directeur général Adjoint	Abdou DIOUF
Directeur, par intérim, des Statistiques démographiques et sociales	Atoumane Fall
Chef, par intérim, de la Division des Statistiques sociales et de Suivi des Conditions de Vie	Adjibou Oppa BARRY
Chef du Bureau des Statistiques sociales	Nalar Kouady Serge MANEL
Equipe de rédaction	Tidiane KAMARA Thierno Ibrahima BARRY

Pour tout renseignement sur l'ENES, veuillez contacter :

Agence nationale de la Statistique et de la Démographie (ANSD)

BP 116, Dakar, Sénégal.

Tél. : (+221) 33 869 21 39

Fax : (+221) 33 824 36 15

Internet : www.ansd.sn

Email : statsenegal@ansd.sn

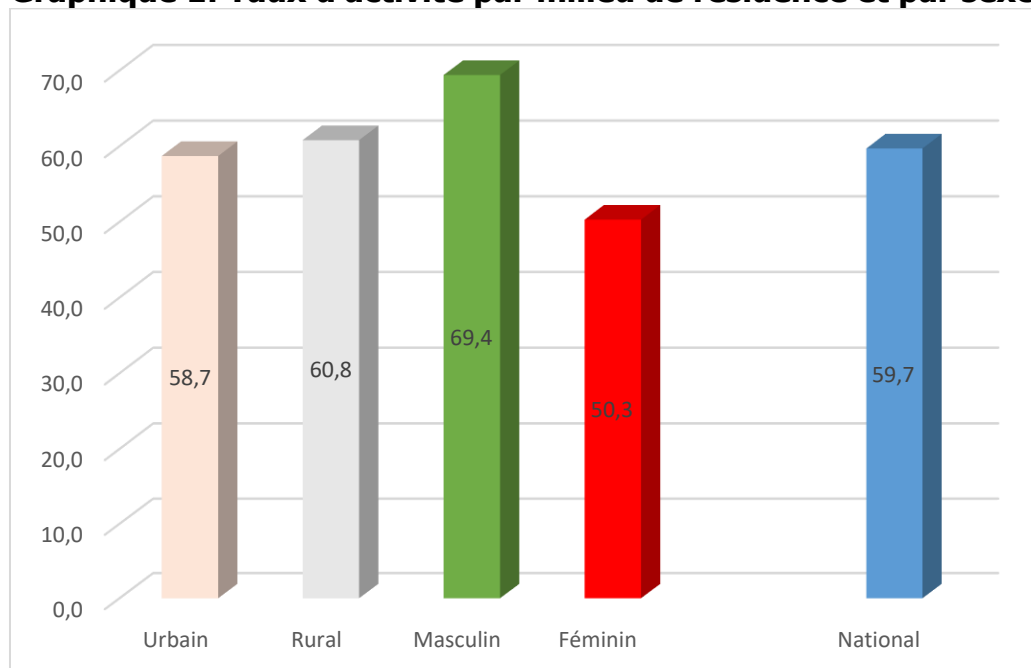
Introduction

Cette note d'informations présente le niveau des principaux indicateurs sur l'emploi au Sénégal pour le troisième trimestre de 2022. Elle se base sur l'Enquête nationale sur l'Emploi au Sénégal (ENES) réalisée par l'Agence nationale de la Statistique et de la Démographie (ANSD) au troisième trimestre de 2022. Sur un échantillon initial de l'enquête constitué de 3240 ménages, 3188 ont été effectivement enquêtés à l'issue de la collecte, soit un taux de couverture de 98,4%.

I. Niveau d'activité

Au troisième trimestre de 2022, près de 60% des personnes en âge de travailler ont participé au marché du travail. Le niveau d'activité est estimé à 58,7% en milieu urbain contre 60,8% en zone rurale. Selon le sexe, il est plus élevé chez les hommes que chez les femmes avec des taux respectifs de 69,4% et de 50,3%. Le niveau de participation a baissé de 4 points de pourcentage par rapport à la même période en 2021.

Graphique 1: Taux d'activité par milieu de résidence et par sexe

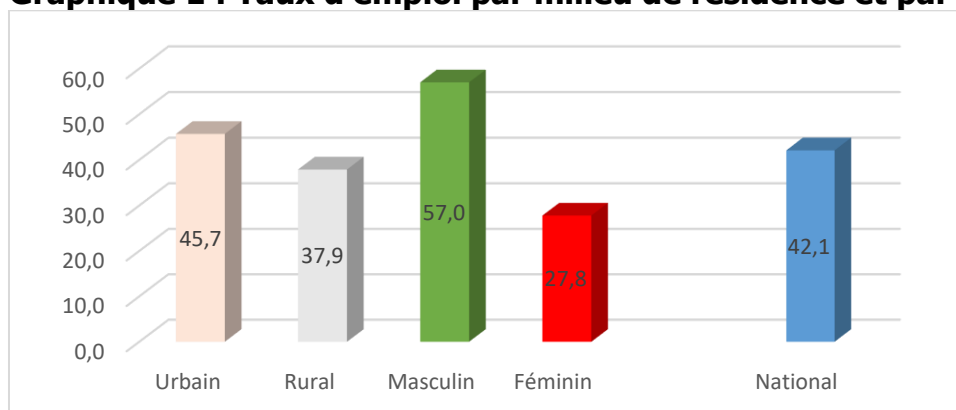


Source : ANSD. ENES 2022, 3^e trimestre

II. Niveau d'emploi

Le taux d'emploi¹ mesure la part des personnes en emploi parmi celles en âge de travailler. Il est estimé à 42,1% et a baissé de 1,1 point de pourcentage par rapport à son niveau au troisième trimestre de 2021. Il est plus élevé en milieu urbain qu'en milieu rural, avec des taux de 45,7% et de 37,9% respectivement. Les femmes présentent un taux d'emploi deux fois plus faible que celui des hommes. En effet, 27,8% des femmes en âge de travailler ont un emploi contre 57,0% pour les hommes.

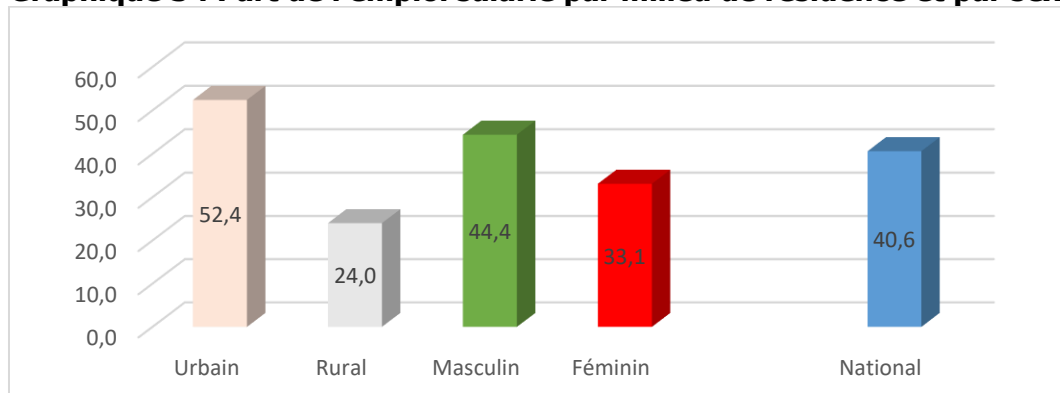
Graphique 1 : Taux d'emploi par milieu de résidence et par sexe



Source : ANSD. ENES 2022, 3^e trimestre

Concernant l'emploi salarié, sa part, dans le total des emplois, est estimée à 40,6%. Cette proportion s'est accrue de 2,2 points de pourcentage par rapport à la même période de 2021 (38,4%). Elle varie selon le sexe. Chez les hommes elle est estimée à 44,4% contre 33,1% pour les femmes. Par ailleurs, l'emploi salarié est plus important en milieu urbain (52,4%) qu'en zone rurale (24,0%).

Graphique 3 : Part de l'emploi salarié par milieu de résidence et par sexe



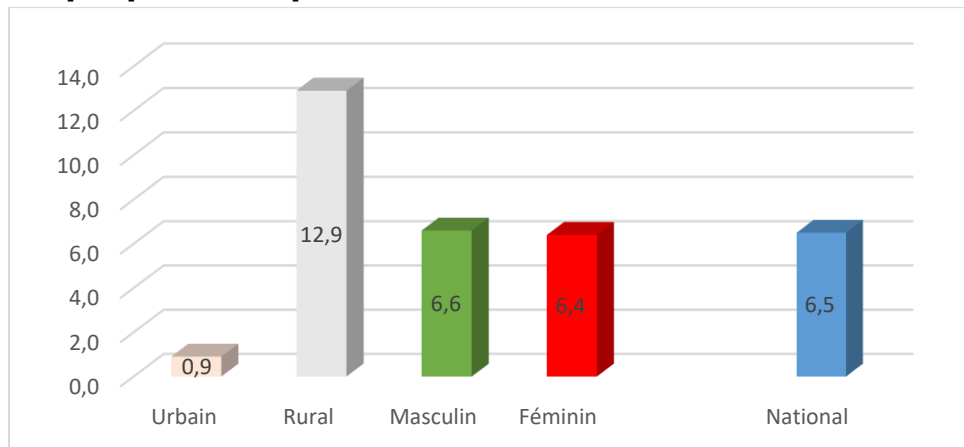
Source : ANSD. ENES 2022, 3^e trimestre

¹ Les aides familiaux ne sont pas pris en compte dans l'emploi

III. Aides-familiaux

Les aides-familiaux ont constitué 6,5% de la main-d'œuvre (ou population active) durant le trimestre sous revu contre 7,7% au trimestre correspondant de l'année précédente, soit une baisse de 1,2 point de pourcentage. Durant ce troisième trimestre de 2022, la proportion des aides-familiaux est nettement plus importante en milieu rural où ils constituent 12,9% de la main-d'œuvre qu'en zone urbaine (0,9%). Suivant le sexe, il est noté légèrement plus de présence, dans la main d'œuvre, d'aides-familiaux chez les hommes (6,6% contre 6,4% pour les femmes).

Graphique 4 : Proportion d'aides-familiaux dans la main-d'œuvre



Source : ANSD. ENES 2022, 3^e trimestre

IV. Niveau du chômage

Au sens du Bureau internationale du Travail (BIT), les chômeurs comprennent toutes les personnes en âge de travailler qui, au cours de la période de référence, ont été sans travail, disponibles pour travailler durant une période de deux semaines et ont recherché un travail sur la période des quatre semaines ayant précédé la date de collecte.

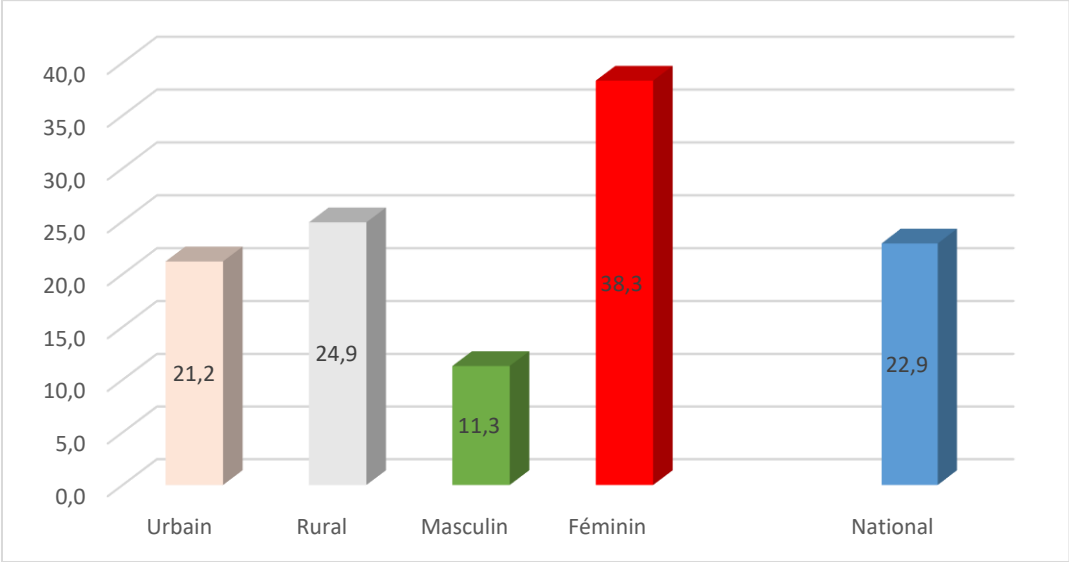
Toutefois, cette définition s'avère restrictive pour le Sénégal eu égard au marché du travail qui est peu structuré pour la recherche de travail. A cet effet, les personnes sans emploi, qui sont disponibles, mais ne recherchent pas un emploi pour des raisons jugées indépendantes de leur volonté sont comptées parmi les chômeurs et pris ainsi

en compte dans la détermination du niveau de chômage dans le pays. Le niveau de chômage au sens strict du BIT est également produit pour des besoins de comparaison.

Le taux de chômage (élargi) est estimé à 22,9% au troisième trimestre de 2022 contre 24,5% sur la même période en 2021, soit une baisse de 1,6 point de pourcentage. Au sens strict du BIT, il est ressorti à 5,3% au trimestre sous revu.

Le taux de chômage, au sens élargi, est plus élevé en milieu rural où il est estimé à 24,9% contre 21,2% en zone urbaine. Selon le sexe, le chômage touche plus les femmes (38,3%) que les hommes (11,3%).

Graphique 5 : Taux de chômage par milieu de résidence et par sexe



Source : ANSD. ENES 2022, 3^e trimestre

Conclusion

Au troisième trimestre de 2022, la participation au marché du travail et le niveau d'emploi sont plus importants en milieu urbain et chez les hommes. Les aides-familiaux, dont le poids est non négligeable dans la production de biens et services, sont plus concentrés en milieu rural. De même pour le chômage, il touche plus le milieu rural et les femmes.

En glissement annuel, l'évolution des principaux indicateurs du marché du travail, entre 2021 et 2022, met en avant une situation caractérisée, d'une part, par une baisse des taux d'activité et d'emploi et un accroissement de la part de l'emploi salarié et d'autre part, un repli du niveau du chômage au sens élargi.