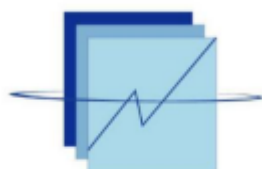


RÉPUBLIQUE DU SÉNÉGAL

Un Peuple - Un But - Une Foi

MINISTÈRE DE L'ÉCONOMIE
DU PLAN ET DE LA COOPÉRATION



ANSD

Agence Nationale de
la Statistique et de la Démographie

COMPTE SATELLITE DE PRODUCTION DES MENAGES DU SENEGAL EN 2021

Note d'analyse



Avril 2023

EQUIPE DE DIRECTION

Aboubacar Sedikh BEYE	Directeur général de l'ANSD
Abdou DIOUF	Directeur général Adjoint de l'ANSD
Mamadou Ngalgou KANE	Directeur des Statistiques économiques et de la Comptabilité nationale
Atoumane FALL	Directeur des Statistiques démographiques et sociale par intérim
Malick DIOP	Chef de la Division de la Comptabilité nationale
Khadim SOURANG	Chef du Bureau des Comptes annuels et sectoriels

EQUIPE TECHNIQUE

Prénom et noms	Responsable	Email
Malick DIOP	Coordonnateur du Comité technique	malickdiop.diop@ansd.sn
Khadim SOURANG	Membre du Comité technique	khadim.sourang@ansd.sn
Mahmouh DIOUF	Membre du Comité technique	mahmouh.diouf@unwomen.org
Binetou Diallo BATHILY	Membre du Comité technique, Chargée d'études	ext.binetou.bathily@ansd.sn
Ndeye Khoudia Laye SEYE	Membre du Comité technique	khoudia.seye@ansd.sn
Dame SAVARE	Membre du Comité technique	ext.dame.savare@ansd.sn
Khady BA	Membre du Comité technique	khady.ba@ansd.sn
Abdou Aziz DIOUF	Membre du Comité technique	abdouaziz.diouf@ansd.sn
Seydou BA	Membre du Comité technique	ext.seydou.ba@ansd.sn
Ndeye Seynabou SARR	Membre du Comité technique	seynabou.sarr@unwomen.org

RELECTURE ET DIFFUSION

El Hadj Malick
GUEYE et Alain
DIATTA

Division de la Diffusion

SOMMAIRE

LISTE DES TABLEAUX	4
LISTE DES GRAPHIQUES.....	4
LISTE DES ANNEXES	4
LISTE DES ABREVIATIONS	5
RESUME	6
INTRODUCTION	7
CHAPITRE I: CADRE CONCEPTUEL ET METHODOLOGIE	9
1. Cadre conceptuel.....	9
2. Sources de données	12
3. Méthodologie	13
CHAPITRE II: UTILISATION DU TEMPS SELON LES ACTIVITES PRODUCTIVES	17
1. Utilisation du temps selon les activités productives	17
2. Temps moyen des activités productives	19
CHAPITRE III: ANALYSE DES COMPTES DE PRODUCTION DES MENAGES	23
1. Production des ménages	23
2. Valeur ajoutée des ménages	27
3. Synthèse du compte des ménages.....	31
CONCLUSION	33
ANNEXES.....	34
TABLE DES MATIERES	38

LISTE DES TABLEAUX

Tableau 1: Nomenclature du CSPM	14
Tableau 2: Temps moyen annuel consacré aux activités d'assistances aux enfants selon le sexe	20
Tableau 3: Temps moyen annuel des activités bénévoles selon le sexe.....	21
Tableau 4: Temps moyen annuel des activités domestiques selon le sexe	22
Tableau 5: Production de la branche d'activités des travaux domestiques.....	25
Tableau 6 : Production des activités d'assistance aux enfants	26
Tableau 7 : Production des activités de travail bénévole.....	26
Tableau 8: Valeur ajoutée des activités productives hors SCN	27
Tableau 9: Valeur ajoutée des activités domestiques.....	28
Tableau 10: Valeur ajoutée des activités d'assistances aux enfants.....	28
Tableau 11: Valeur ajoutée des activités de bénévolat	29
Tableau 12: Répartition de la production des ménages (en milliards de F CFA)	32

LISTE DES GRAPHIQUES

Figure 1: Répartition du temps des activités productives selon le sexe (en %)	18
Figure 2: Répartition du temps des activités productives hors SCN selon le sexe.....	19
Figure 3: Temps moyen annuel consacré aux activités d'assistances aux adultes et aux enfants selon le sexe.....	20
Figure 4: Répartition de la production des activités au sens du SCN par type (en %)	24
Figure 5: Production hors SCN selon l'activité (en %).	24
Figure 6: Valeur ajoutée des activités productives hors SCN selon le sexe (en milliards de FCFA)	29
Figure 7: Valeur ajoutée des activités domestiques selon le sexe	30
Figure 8: Valeur ajoutée des activités d'assistance aux enfants selon le sexe	30
Figure 9: Valeur ajoutée des activités de bénévolat selon le sexe.....	31

LISTE DES ANNEXES

Annexe 1: Production et Valeur Ajoutée des activités SCN du secteur des ménages en 2021 (en millions de FCFA)	34
Annexe 2 : Production hors SCN selon sexe en 2021 (en millions de FCFA)	35
Annexe 3 : VA des activités productives non rémunérées selon le sexe (en milliards de FCFA)	36
Annexe 4: Synthèse des comptes élargis des ménages (en milliards de FCFA)	36
Annexe 5: Nomenclature des activités CSPM	37

LISTE DES ABREVIATIONS

ANSD : Agence nationale de la Statistique et de la Démographie

CSPM : Compte Satellite de Production des Ménages

EHCVM : Enquête harmonisée sur les Conditions de Vie des Ménages

ENES : Enquête nationale sur l'Emploi au Sénégal

ENETS : Enquête nationale sur l'Emploi du Temps au Sénégal (ou Time Use Survey, en anglais)

ICATUS : Classification internationale des activités à prendre en compte dans les statistiques du budget temps 2016

PIB : Produit intérieur brut

SCN : Système de Comptabilité nationale

VA : Valeur ajoutée

RESUME

Les activités domestiques occupent une proportion importante du temps des femmes. Ces activités contribuent au bien-être familial et influencent leur décision de participer au marché du travail. A cet égard, la valorisation du travail non rémunéré revêt une importance capitale pour mieux apprécier l'apport économique des activités des ménages notamment celles qui ne sont pas couvertes par le Système de Comptabilité nationale (SCN).

A cet effet, le Sénégal a réalisé les comptes satellites de production des ménages qui sont un cadre statistique permettant de mesurer l'ensemble de la production des ménages.

La réalisation des comptes satellites de production des ménages s'appuie essentiellement sur les données des comptes nationaux, de l'Enquête nationale sur l'Emploi du Temps au Sénégal (ENETS), de l'Enquête nationale sur l'Emploi au Sénégal (ENES), de l'Enquête harmonisée sur les Conditions de Vie des Ménages (EHCVM). La valorisation du travail non rémunéré est réalisée en utilisant la « méthode input ».

Il est ressorti de l'élaboration des CSPM que la production des activités hors Système de Comptabilité nationale (SCN) est estimée à 7 575,7 milliards de FCFA contribuant à 43,9% à la production élargie des ménages.

Par ailleurs, la valeur ajoutée globale générée par les activités des ménages s'évalue à 9 300,2 milliards FCFA en 2021 dont 26,9% proviennent des services des ménages non couvertes par le SCN.

La valeur ajoutée des activités hors SCN découle principalement des travaux domestiques (78,2%). En outre, sa répartition selon le sexe met en exergue une forte contribution des femmes aux activités productives hors SCN (85,3%).

INTRODUCTION

La production est considérée comme un processus matériel, réalisé sous la responsabilité et le contrôle d'une unité institutionnelle et gérée par elle, au cours duquel du travail et des actifs sont utilisés pour transformer des biens et services afin de produire d'autres biens et services (Système de Comptabilité nationale (SCN) 2008). A cet effet, il est important de décider des activités économiques qui donnent naissance à des biens ou services qui auraient pu être offerts sur le marché à des tiers ou que les producteurs conservent pour leur propre usage.

La définition du SCN met en exergue l'utilisation des agrégats macroéconomiques à des fins de suivi (inflation, création d'activité ou d'emploi, etc.). C'est la raison pour laquelle l'accent est mis sur les produits qui sont échangés et le champ du SCN n'intègre que l'ensemble des biens produits par les ménages qui sont utilisés pour leur propre consommation. Cependant, les services non rémunérés produits par les ménages pour leur propre utilisation sont exclus du champ de la production du SCN (à l'exception des services fournis par un personnel domestique rémunéré et le service de logement).

Bien que certains services domestiques non rémunérés soient hors du périmètre de la production selon le SCN, le travail non rémunéré contribue au bien-être familial et influence fortement les conditions de vie des ménages. De plus, l'évolution de la société s'accompagne d'une forte participation des individus, en particulier les femmes, à la vie active. En conséquence, il devient de plus en plus difficile de consacrer du temps aux travaux non rémunérés. Ainsi, il est important de valoriser le travail non rémunéré pour mieux apprécier la part invisible de l'activité économique et sociale. Outre le fait de rééquilibrer le système économique, la mesure va permettre d'appréhender la contribution du travail non rémunéré au bien-être familial et à la création de richesse. A cet égard, l'Agence nationale de la Statistique et de la Démographie (ANSD) a mis en place un cadre statistique pour mesurer et évaluer l'ensemble des activités de production des ménages à travers l'élaboration du compte satellite de production des ménages (CSPM)¹. Ce dernier vise notamment à mettre en lumière la production non marchande des ménages et sa répartition par sexe.

L'objectif est de mettre en place un cadre permettant de quantifier et de valoriser les activités productives (y compris celles qui ne sont pas couvertes par le champ des comptes nationaux) exercées par les ménages sénégalais en mettant en exergue la participation des femmes. De manière spécifique, la réalisation du compte satellite de la production des ménages vise à :

- identifier le domaine des activités non rémunérées et productives ;
- évaluer la participation des femmes à la production non marchande ;
- analyser l'économie élargie des ménages ;

¹ Cette étude a bénéficié de l'appui financier de ONU Femmes et de l'Agence française de Développement (AFD).

- comparer la part des revenus générés par le marché et celle de la valeur estimative de la production pour compte propre des ménages.

L'élaboration de ces comptes s'appuie notamment sur les données de l'Enquête nationale sur l'Emploi du Temps au Sénégal (ENETS), de l'Enquête nationale sur l'Emploi au Sénégal (ENES), de l'Enquête harmonisée sur les Conditions de Vie des Ménages (EHCVM) et celles des comptes nationaux en vue de mesurer la production non couverte par les comptes nationaux et la valorisation du travail non rémunéré.

Le document est structuré en trois chapitres. Le premier est relatif au cadre conceptuel et à la méthodologie. Le deuxième porte sur l'utilisation du temps selon les activités productives. Le troisième chapitre s'intéresse à la valorisation et à l'analyse des comptes des ménages. Une conclusion sera ensuite tirée de ces travaux.

CHAPITRE I: CADRE CONCEPTUEL ET METHODOLOGIE

Ce chapitre donne les définitions des concepts utilisés dans le cadre de l'étude. En sus, la méthodologie utilisée pour la réalisation des comptes satellites de production des ménages est décrite².

1. Cadre conceptuel

1.1. Définitions

Dans cette partie, les différents concepts sont définis.

Ménage : il est défini comme une personne ou un groupe de personnes, sous la responsabilité d'un Chef de ménage, qui partagent le même logement, qui mettent en commun une partie ou la totalité de leur revenu et de leur patrimoine et qui consomment collectivement certains types de biens et services, principalement de la nourriture et des services de logement (SCN 2008). Ces membres du ménage peuvent utiliser leur temps pour effectuer des activités qui apportent du revenu (travail rémunéré) et des activités non rémunérées (travail non rémunéré).

Ménage pur : il regroupe l'ensemble des occupants d'une même résidence. Avec les entreprises individuelles, ils forment le secteur institutionnel des ménages dont la fonction principale est la consommation et, éventuellement, la production.

Secteur informel : le secteur informel est l'ensemble des unités produisant des biens ou services en vue principalement de créer des emplois et des revenus pour les personnes concernées. Ces unités ont généralement un faible niveau d'organisation et opèrent à petite échelle et de manière spécifique, avec peu ou pas de division entre le travail et le capital en tant que facteurs de production. Au Sénégal, le secteur regroupe l'ensemble des établissements qui ne tiennent pas de comptabilité selon les normes standards ou qui ne sont pas formellement enregistrés dans les registres de l'Administration.

Production au sens du SCN : Le domaine de la production du SCN inclut les activités suivantes :

- la production de tous les biens ou services fournis ou destinés à être fournis à des unités autres que celles qui les produisent, y compris la production des biens ou services entièrement consommés dans le processus de production de ces biens ou de ces services ;
- la production pour compte propre de tous les biens conservés par leurs producteurs pour leur propre consommation finale ou pour leur propre formation brute de capital ;

² Pour disposer davantage de détail à ce sujet, consulter la note méthodologique des CSPM disponible sur le site web de l'ANSD (www.ansd.sn) ou sur demande à l'adresse statsenegal@ansd.sn.

- la production pour compte propre de produits basés sur la capture des connaissances conservés par leurs producteurs pour leur propre consommation finale ou pour leur propre formation brute de capital, à l'exclusion (par convention) des produits que les ménages produisent pour leur propre usage ;
- la production pour compte propre par les propriétaires-occupants de services de logement ;
- la production de services domestiques et personnels par l'emploi de personnel domestique rémunéré.

Les autres activités entreprises par les ménages pour produire des services pour leur usage propre sont exclues du concept de production dans le SCN.

Le travail non rémunéré : il est défini comme l'ensemble des activités exercées en dehors du marché du travail mais qui pourraient théoriquement être effectuées par une main d'œuvre fournie par le marché.

Compte satellite : c'est un cadre de présentation des données de l'économie d'un domaine particulier (ménages, transport, etc.) en relation avec l'analyse du cadre central de la comptabilité nationale.

Production CSPM : la production CSPM désigne les biens et les services produits par la combinaison entre un travail (rémunéré ou non rémunéré) réalisé par les membres du ménage et l'utilisation de biens de consommation durables et non durables. Il prend ainsi en compte les services personnels et domestiques produits et consommés au sein d'un ménage et les services bénévoles.

Activité productive : une activité est dite productive si elle satisfait au critère de la tierce personne. Cette dernière stipule que l'activité peut être déléguée à une autre personne et produire les mêmes résultats souhaités. Il s'agit des activités de commerce et de toutes autres activités rémunérées de production de biens et services. Les activités personnelles (manger, dormir, apprendre, etc.) ne sont donc pas productives.

Valeur ajoutée brute : elle correspond au surplus de richesse créée dans une économie. Elle est égale à la valeur de la production diminuée de la consommation intermédiaire.

PIB : il représente le résultat final de l'activité de production (la richesse créée ou valeur ajoutée) des unités productrices résidentes. Il est égal à la somme des valeurs ajoutées brutes des différents secteurs institutionnels ou des différentes branches d'activités, augmentée des impôts moins les subventions sur les produits. Le **PIB élargi** est obtenu en faisant la somme du PIB et de la valeur ajoutée des activités non rémunérées.

Consommation de capital fixe : la consommation de capital fixe représente la réduction de la valeur des actifs fixes (ou biens durables) utilisés dans la production

au cours de la période comptable, qui résulte de la détérioration physique, de l'obsolescence normale ou des dommages accidentels normaux.

Consommation finale propre des ménages : la consommation finale des ménages vise à mesurer la valeur des biens et des services de consommation acquis par les ménages et utilisés par eux pour la satisfaction de leurs besoins.

Consommation intermédiaire : la consommation intermédiaire correspond à la valeur des biens et des services consommés en entrée d'un processus de production, à l'exclusion des actifs fixes dont la consommation est enregistrée comme une consommation de capital fixe.

1.2. Revue sur les différentes méthodologies

Les activités productives qui ne sont pas couvertes par le champ des comptes nationaux doivent être valorisées de façon monétaire. A cet effet, différentes méthodes ont été proposées. Cette étape est nécessaire pour aller vers l'élaboration des comptes satellites de la production des ménages.

Les méthodes utilisées pour évaluer le travail non rémunéré sont diverses. Toutefois, elles peuvent être regroupées en deux groupes : la méthode de « l'output » et celle de « l'input ».

❖ La méthode de « l'output »

La méthode de l'output évalue la valeur des biens et services produits par le ménage à l'aide des prix du marché de biens et services comparables (prix équivalent). Elle part de l'hypothèse qu'il existe sur le marché un équivalent des prestations fournies. Les activités non rémunérées deviennent dès lors directement évaluables. Pour pouvoir appliquer cette méthode, il faut disposer, d'une part, d'une liste détaillée de tous les biens et services produits dans le ménage et, d'autre part, d'une liste des offres correspondantes de biens et services sur le marché. Cela s'avère difficile dans le cas des activités menées simultanément comme garder les enfants tout en préparant le repas.

❖ La méthode de « l'input »

Le volume des activités productives non rémunérées peut être mesuré à l'aide du temps consacré à ces dernières. Le temps mis pour mener ces activités constitue le principal facteur de production en dehors des biens utilisés. Les enquêtes budget-temps constituent le moyen le plus adéquat pour saisir ce temps statistiquement. La possibilité de désagréger les données selon le sexe, le type de ménage, etc. constitue un atout de la méthode de « l'input ». Un gros inconvénient est que les résultats de l'évaluation monétaire varient fortement selon les concepts de temps de travail et de salaire choisis. La méthode se concentre sur la valorisation monétaire du temps consacré à la réalisation du travail non rémunéré. Elle s'appuie sur deux (2) approches :

❖ **Approche des coûts d'opportunité**

Cette approche cherche à déterminer le gain auquel une personne renonce quand elle se consacre à des travaux non rémunérés plutôt qu'à une activité lucrative. Il s'agit d'évaluer le manque à gagner (pour les personnes en âge d'avoir un emploi) qualifié de coûts d'opportunité. Elle part des salaires potentiels des membres du ménage. Pour ceux qui sont occupés, les coûts d'opportunités sont estimés à partir du salaire actuel. Toutefois, pour les individus non actifs, il consiste à estimer le salaire espéré sur le marché du travail compte tenu de leurs caractéristiques socio-démographiques (formation, expérience professionnelle, etc.)³.

❖ **Approche des coûts du marché**

Cette approche se fonde sur le prix qu'il faudrait payer si les tâches non rémunérées étaient exécutées entièrement par des personnes employées sur le marché ou sur le revenu qu'il devrait payer s'il engage une autre personne contre une rémunération.

Le Sénégal ne dispose pas actuellement de données sur les quantités de biens et services produites au sein des ménages. Par conséquent, la méthode de « l'input » est utilisée pour cette étude. Par ailleurs, étant donnée la forte présence des activités informelles dans le secteur des ménages, l'approche du coût du marché est plus adéquate pour estimer le travail non rémunéré au Sénégal.

2. Sources de données

La réalisation du compte satellite de production des ménages s'appuie sur des données des comptes nationaux, de l'Enquête nationale sur l'emploi du temps au Sénégal (ENETS), de l'Enquête nationale sur l'emploi au Sénégal (ENES) et de l'Enquête harmonisée sur les conditions de vie des ménages (EHCVM).

2.1. Enquête nationale sur l'emploi du temps au Sénégal

L'enquête nationale sur l'emploi du temps au Sénégal vise à identifier, classifier et quantifier les types d'activités que les sénégalais réalisent au quotidien en se focalisant sur le temps consacré aux travaux rémunérés et non rémunérés et en faisant ressortir la répartition selon le sexe. L'enquête, réalisée en 2021, couvre 3990 ménages sénégalais dont 1485 en milieu rural et s'intéresse aux individus de 15 ans et plus. A cet effet, deux (2) questionnaires ont été élaborés (ménages et individus) pour recueillir l'ensemble des activités réalisées durant les dernières 24 heures. Au total, 11 689 personnes ont été interrogées composées de 58% de femmes et 42% d'hommes, réparties entre les milieux urbain (36%) et rural (64%).

³ Projet pilote de réalisation de Comptes satellites de production des ménages pour la Suisse

Cette enquête constitue la principale source pour l'élaboration du compte satellite de la production des ménages. Toutefois, vu que les activités non rémunérées doivent être valorisées, d'autres enquêtes ont été utilisées.

2.2. Enquête nationale sur l'emploi au Sénégal

L'ENES est une enquête trimestrielle visant principalement à mesurer et suivre l'emploi au Sénégal. Outre les caractéristiques socio démographiques, l'enquête recueille les informations sur les emplois, les conditions d'emploi, les secteurs d'activité, la rémunération, etc. Cette enquête a permis d'obtenir une liste exhaustive d'activités avec leurs niveaux de rémunération par heure. Les données utilisées sont celles des quatre trimestres de l'année 2021.

2.3. Enquête Harmonisée sur les Conditions de Vie des Ménages

L'enquête harmonisée sur les Conditions de Vie des Ménages (EHCVM), réalisée en 2019, recueille, entre autres, des informations sur la consommation et le revenu des ménages sénégalais. Elle a permis d'éclater la structure de la consommation finale des ménages issue des comptes nationaux par produit.

3. Méthodologie

Cette partie décrit le processus d'élaboration des CSPM du Sénégal.

3.1. Elaboration de la nomenclature CSPM

Le journal du répondant du questionnaire individu permet de classer toutes les activités réalisées par la personne durant les vingt-quatre (24) heures, en utilisant l'ICATUS développée par l'Organisation des Nations Unies (ONU).

Dans le cadre des travaux d'élaboration des CSPM, une nomenclature constituée de cinq (5) groupes d'activités est mise en place. Il s'agit de : l'assistance aux adultes, l'assistance aux enfants, le travail bénévole, les travaux domestiques et le transport lié aux activités. Les subdivisions de chaque partie sont consignées dans le tableau 1 ci-après.

Tableau 1: Nomenclature du CSPM

ACTIVITES	SOUS ACTIVITES
Soins aux adultes	Soins et assistance aux adultes
Soins aux enfants	Enseigner, former les enfants Garde des enfants Soins aux enfants
Travail bénévole	Achats de biens et services pour d'autres ménages Assistance aux adultes pour d'autres ménages Garde des enfants pour d'autres ménages Activités institutionnelles Autres prestations
Travaux domestiques	Soins aux animaux Entretien et réparation des équipements domestiques et du logement Faire la lessive Faire les achats Jardinage (entretiens des jardins d'agrément) Laver la vaisselle Nettoyage Préparer des repas Travaux de gestion Travaux manuels Autres travaux domestiques
Transport lié aux activités⁴	Transport

Source : ANSD, CSMP 2021

3.2. Valorisation du travail non rémunéré

Les données collectées par l'enquête ENETS permettent de disposer du temps que les individus consacrent aux activités productives non rémunérées. Ces dernières entrent dans le champ de la production des comptes des ménages. A cet égard, le travail non rémunéré doit être valorisé en utilisant la méthodologie des « inputs » développées ci-dessus.

Pour y arriver, l'information sur la rémunération des individus exerçant les mêmes activités dans un cadre professionnel est utilisée.

A partir de l'ENES, le taux horaire des activités est calculé. Ce taux est appliqué au volume horaire de travail consacré aux activités non rémunérées exercées par les membres du ménage ou offertes à titre de bénévoles.

Dans le cas où la correspondance n'est pas obtenue, un taux horaire d'une activité similaire est utilisé ou la moyenne des autres activités du groupe.

⁴ Transport lié aux activités productives non rémunérées

3.3. Traitement de la Consommation Intermédiaire et de la Consommation de Capital fixe

L'estimation de la production des activités non couvertes par le champ du SCN est faite par la méthode des coûts. En effet, les activités sont principalement destinées à la satisfaction des services des ménages et sont donc non marchandes.

Ainsi, après avoir valorisé le temps annuel consacré aux activités non rémunérées, l'éclatement de chaque produit utilisé par le ménage entre consommation intermédiaire (CI), consommation finale (CF) ou formation brute de capital fixe (FBCF) est réalisé.

En effet, tous les biens et services achetés par les ménages sont comptabilisés en consommation finale dans les comptes nationaux. Or, dans la mesure la production domestique, les biens et services consommés ou transformés au cours du processus de production (produits alimentaires, loyer, électricité, détergents, tissus, etc.) sont requalifiés de consommations intermédiaires. En outre, les biens utilisés dans des processus de production successifs durant plusieurs périodes sont considérés comme des biens de capital fixe. Il s'agit des biens d'équipements durables comme les machines à laver, les réfrigérateurs, les bonbonnes de gaz, les robots ménagers, etc. Seuls les biens et services achetés et consommés sans transformation ultérieure ni incorporation dans un nouveau bien ou service resteront comptabilisés comme dépense de consommation finale.

Les biens et services de consommations acquis par des ménages sont examinés au niveau détaillé de la nomenclature des produits (EHCVM) afin d'obtenir les produits utilisés en consommation intermédiaire, formation brute de capital fixe et la consommation finale. Les produits utilisés en CI pour la production domestique sont ventilés selon les activités. Concernant la consommation de capitale fixe, la méthodologie de calcul s'appuie sur la méthode des inventaires permanents. A cet effet, les produits utilisés en FBCF issus de la ventilation de la CF des ménages ont été rétro-polés jusqu'à 1999 afin d'obtenir une longue série permettant de calculer la CCF en biens durables avec l'utilisation de la durée de vie de chaque produit.

3.4. Calcul de la production

La production des activités productives non rémunérées est composée de :

- ✓ la valeur du travail non rémunéré ;
- ✓ la consommation de capital fixe;
- ✓ la consommation intermédiaire.

La valeur du travail non rémunéré et la CCF forment la valeur ajoutée brute des activités non rémunérées. A cela s'ajoutent les impôts et taxes payés par les ménages sur les activités non prises en compte dans le SCN. La production issue des comptes

nationaux, ajoutée à celle des activités non rémunérées, forme la production élargie de l'économie.

CHAPITRE II: UTILISATION DU TEMPS SELON LES ACTIVITES PRODUCTIVES

L'Enquête nationale sur l'Emploi du Temps au Sénégal (ENETS) avait pour objectif de décrire les activités journalières de la population de quinze (15) ans et plus. A cet égard, l'ENETS permet d'évaluer le temps accordé aux travaux non rémunérés notamment les travaux domestiques dans les ménages.

Ce chapitre analyse l'utilisation du temps consacré aux activités productives en mettant en exergue le temps moyen dédié à chacune d'elle.

1. Utilisation du temps selon les activités productives

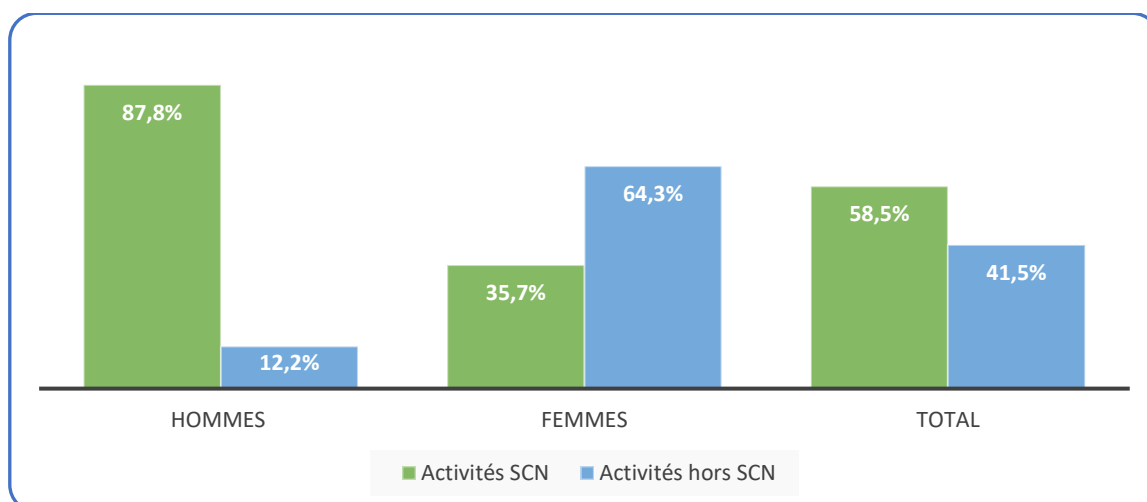
Les activités productives regroupent celles prises en compte dans la production des comptes nationaux (activités SCN) et celles qui ne sont pas couvertes par le SCN (activités hors SCN). En ce qui concerne les activités SCN, elles sont composées des activités rémunérées des ménages (travail) et de la production de biens pour usage finale propre. Quant aux activités hors champs SCN, elles sont constituées des activités d'assistance aux enfants et aux adultes, des activités bénévoles, des activités domestiques et de la production de service de transport lié à ces activités.

1.1. Utilisation du temps dans les activités productives

En 2021, les résultats de l'ENETS révèlent que les activités SCN occupent 58,5% des heures totales consacrées aux activités productives. L'analyse selon le sexe met en lumière une grande disparité entre les hommes et les femmes. En effet, les hommes consacrent 87,8% de leurs temps aux activités SCN alors que les femmes y passent 35,7% de leur temps.

Toutefois, l'analyse des activités non couvertes par la production du SCN montre une situation contraire avec une bonne participation des femmes aux activités productives (hors SCN). Elles utilisent 64,3% de leur temps pour réaliser les travaux qui sont souvent non rémunérés au moment où les hommes n'y consacrent que 12,2% de leur temps.

Figure 1: Répartition du temps des activités productives selon le sexe (en %)



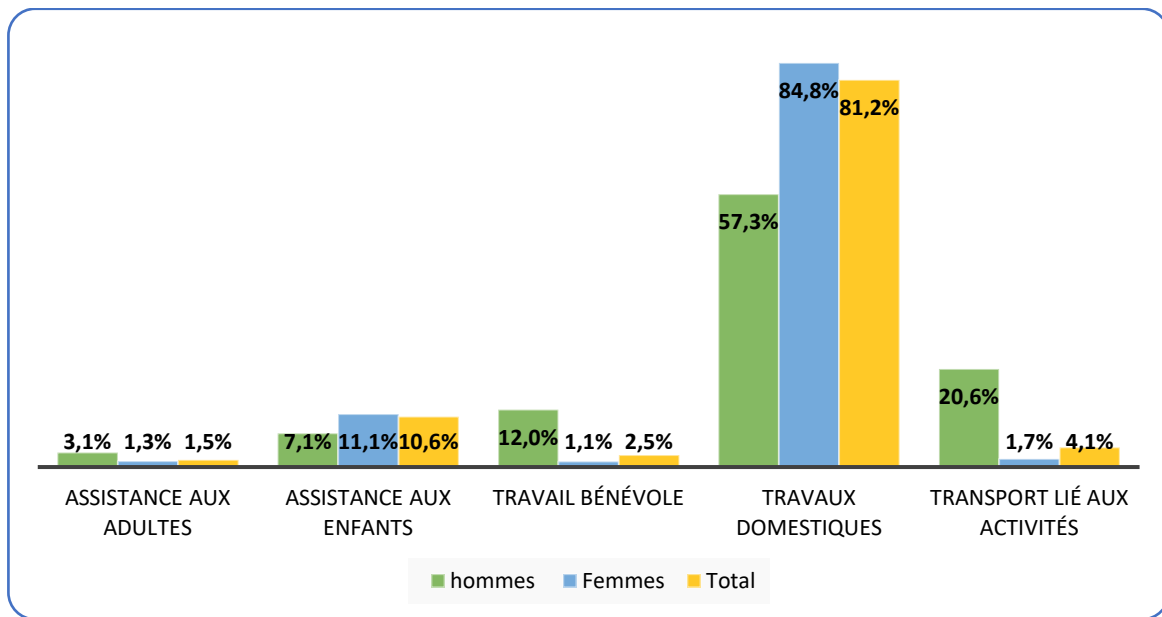
Source : ANSD, ENETS 2021

1.2. Utilisation du temps selon les activités hors SCN

Les sénégalais passent 41,5% du temps total à la réalisation des activités hors SCN. L'analyse selon le groupe d'activités montrent une prépondérance des activités domestiques qui occupent 81,2% du temps dédié aux activités productives hors SCN. Outre les travaux domestiques, les sénégalais consacrent 10,6% aux activités d'assistance aux enfants, 4,1% aux activités de transport, 2,5% au bénévolat et 1,5% à l'assistance des personnes adultes.

L'analyse des activités hors SCN selon le sexe montre une forte présence des femmes dans les activités non rémunérées (64,2% du temps). L'utilisation du temps du travail non rémunéré des hommes révèlent que 57,3% sont réservés aux activités domestiques, 20,6% au transport, 12% au bénévolat, 7,1% à l'assistance aux enfants et 3,1% à l'assistance aux adultes. Alors que les femmes utilisent 84,8% du temps pour réaliser les travaux domestiques. Elles consacrent 11,1% à l'assistance aux enfants, 1,7% au transport, 1,3% à l'assistance aux adultes et 1,1% au bénévolat.

Figure 2: Répartition du temps des activités productives hors SCN selon le sexe



Source : ANSD, ENETS 2021

2. Temps moyen des activités productives

2.1. Activités productives SCN

En 2021, le Sénégalais consacre, en moyenne, 1 291,7 heures aux activités SCN (1 777,0 heures pour les hommes et 851,4 heures pour les femmes). Il s'agit principalement des activités rémunérées (travail) et de la production de biens pour usage final propre.

2.2. Activités productives hors SCN

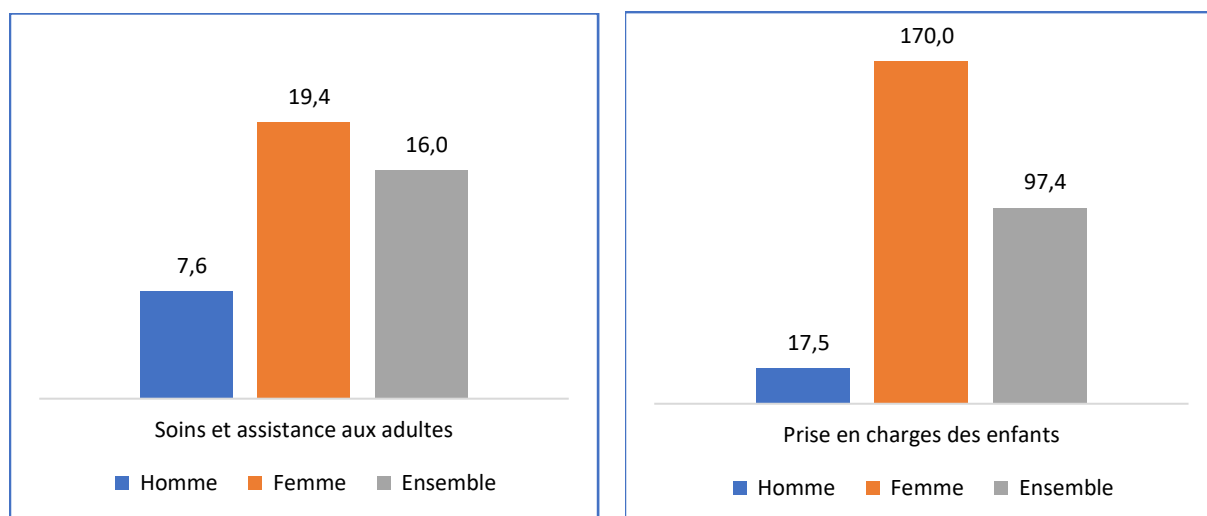
Les activités non couvertes par le champ du SCN les plus importantes sont les travaux domestiques, l'assistance aux enfants et adultes, le bénévolat et le transport lié à ces activités. Cette section analyse le temps moyen consacré à ces tâches par la population de 15 ans et plus durant l'année 2021.

❖ Activités d'assistances aux enfants et aux adultes

La garde et l'éducation des enfants et l'assistance aux adultes occupent un temps important des membres du ménage. L'ENETS révèle que le Sénégalais passe seize (16) heures durant l'année à réaliser des services d'assistance adultes dans les ménages et 97,4 heures pour la prise en charge des enfants.

L'examen de la figure 3 montre que les femmes sont plus impliquées dans ces services que les hommes. En effet, elles consacrent 19,4 heures et 170 heures sur l'année pour la prise en charge des adultes et des enfants alors que les hommes mobilisent 7,6 heures et 17,5 heures pour mener ces activités.

Figure 3: Temps moyen annuel consacré aux activités d'assistances aux adultes et aux enfants selon le sexe



Source : ANSD, ENETS 2021

L'activité d'assistance aux enfants consiste à garder les enfants (88,6 heures), suivre les activités d'enseignement (5,1 heures) et des soins (3,7 heures).

En ce qui concerne les activités de garde, les femmes y consacrent en moyenne 161,4 heures contre 9,6 heures chez les hommes. Pour les activités de soins, les femmes utilisent 5,6 heures du temps destiné à la réalisation des activités productives pour les mener alors que les hommes ne réservent qu'une heure à cela. S'agissant des activités d'enseignement des enfants, une situation contraire est notée. En effet, les hommes passent en moyenne 7,3 heures contre 3,0 heures pour les femmes, en 2021.

Tableau 2: Temps moyen annuel consacré aux activités d'assistances aux enfants selon le sexe

Activités d'assistance aux enfants	Homme	Femme	Ensemble
Enseigner, former les enfants	7,3	3	5,1
Garde des enfants	9,6	161,4	88,6
Soins aux enfants	0,6	5,6	3,7
Prise en charges des enfants	17,5	170	97,4

Source : ANSD, ENETS 2021

❖ Activités de bénévolat

Le bénévolat fait référence à l'ensemble des activités effectuées pour autrui (ménage ou organisation) sans en attendre une contrepartie. Les activités bénévoles sont très peu présentes dans l'emploi du temps sénégalais et tournent autour des achats de biens et services, des services de garde des enfants, de l'assistance aux adultes et l'appui aux structures institutionnelles.

Les Sénégalais effectuent en moyenne 23,3 heures de bénévolat sur l'année. Ce travail bénévole est plus exercé par les hommes qui en accomplissent en moyenne 29,7 heures par année, là où les femmes en réservent en moyenne 17,4 heures par an. La plupart des activités sont celles liées aux autres prestations (entretien, gestion et réparation communautaire et dans les autres ménages) qui représentent 65,6% du temps de travail bénévole des hommes et 69,8% de celui des femmes. Le bénévolat en organisation représente 19,6% du temps bénévole des hommes contre 22,6% du temps bénévole des femmes. En 2021, les autres activités bénévoles ne prennent que 4,4 heures aux hommes et 1,3 heure aux femmes.

Tableau 3: Temps moyen annuel des activités bénévoles selon le sexe

Activités	Homme	Femme	Ensemble
Achats de biens et services	1,5	0,1	0,8
Assistance aux adultes	0	0,8	0,5
Autres prestations	19,5	12,2	15,7
Garde des enfants	2,9	0,4	1,6
Activités institutionnelles	5,8	3,9	4,8
Total temps bénévolat	29,7	17,4	23,3

Source : ANSD, ENETS 2021

❖ **Activités domestiques**

Le travail domestique occupe une place importante dans la société sénégalaise. A cet égard, un Sénégalais passe 744,3 heures à réaliser des tâches domestiques. L'analyse sexo spécifique montre que les femmes y consacrent neuf (9) fois plus de temps (1 299,6 heures durant l'année 2021) que les hommes (141,2 heures).

La préparation des repas prend plus de la moitié du temps des activités domestiques (405,9 heures, soit 54,5%). Elle est suivie par le nettoyage de la maison (112,0 heures). La lessive, les achats du ménage et la vaisselle prennent, respectivement 88,6 heures, 47,7 heures et 42,4 heures en 2021.

L'analyse selon le sexe montre des spécificités. Chez les hommes, la préparation des repas représente 36,4% du temps consacré aux activités domestiques, soit 51,1 heures en moyenne. Les autres activités les plus importantes sont celles liées aux soins des animaux, les achats pour le ménage, l'entretien et la réparation qui prennent respectivement 34,8 heures, 15,6 heures, et 11,1 heures du temps alloué aux activités domestiques.

S'agissant des femmes, l'activité la plus importante en termes de temps est la préparation des repas qui leur a pris 732,3 heures en 2021, soit 56,4% du temps d'activités domestiques. Elle est suivie par le nettoyage (206,1 heures) et la lessive (166,1 heures). La vaisselle occupe 80,2 heures du temps de travail non rémunéré des femmes.

Tableau 4: Temps moyen annuel des activités domestiques selon le sexe

Activités	Homme	Femme	Ensemble
Préparer des repas	51,4	732,3	405,9
Nettoyage	9,8	206,1	112
Faire la lessive	4,4	166,1	88,6
Faire les achats	15,6	77,4	47,7
Laver la vaisselle	1,4	80,2	42,4
Soins aux animaux	34,8	5,5	19,5
Autres travaux domestiques	5,5	18,3	12,2
Entretien et réparation	11,1	2,5	6,6
Travaux manuels	1,9	9,6	5,9
Jardinage	3,3	0,6	1,9
Travaux de gestion	1,9	0,9	1,4
Travaux domestiques	141,2	1299,6	744,3

Source : ANSD, ENETS 2021

❖ **Transport lié aux activités**

Le service de transport lié aux activités est exclusivement composé des services que le ménage produit lui-même en utilisant son propre véhicule ou un autre type de transport à sa disposition. Le temps consacré à ce service est estimé, en moyenne par personne, à 38,0 heures en 2021. Les hommes y ont passé 50,7 heures, soit un peu moins du double du temps accordé par les femmes (26,2 heures).

CHAPITRE III: ANALYSE DES COMPTES DE PRODUCTION DES MENAGES

Les comptes de production des ménages présentent de façon exhaustive la production, la richesse créée et la consommation des ménages. Ils ont la particularité d'intégrer les activités productives qui ne sont pas prises en compte dans le cadre de l'élaboration des comptes nationaux en mettant en lumière les disparités existantes entre les hommes et les femmes sur le travail non rémunéré.

Le chapitre analyse les résultats issus de l'élaboration des comptes de production des ménages. La première partie s'intéresse à la production élargie des ménages, la deuxième se focalise sur la richesse créée (valeur ajoutée) et la troisième fait une synthèse de l'activité des ménages en mettant en évidence la contribution des activités hors SCN à la création de richesse.

1. Production des ménages

Dans les CSPM, la production des ménages désigne l'ensemble des biens ou services fabriqués par les ménages en combinant du travail (rémunéré ou non) et des produits de consommation durables et non durables. Cette partie se consacre à l'analyse de la production par branche d'activité du point de vue du SCN et de celle des activités hors SCN (travaux domestiques, assistance aux adultes et aux enfants, travail bénévole, etc.).

1.1. Activités productives au sens du SCN

Les activités productives au sens du SCN sont constituées des activités des unités informelles de production et de celles des services domestiques réalisés par un personnel rémunéré et des services fournis par leur propre logement (loyer imputé).

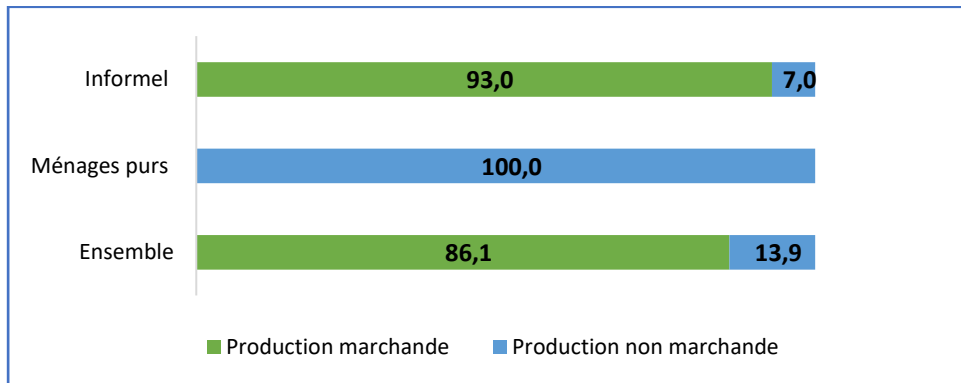
En 2021, la production des ménages au sens du SCN est estimée à 9 689,8 milliards de FCFA dont 92,6 % proviennent des activités dites informelles et 7,4% de celles des ménages purs (loyer imputé et service domestique rémunéré).

La production informelle est principalement tirée par l'activité agricole (21,7%), suivie du commerce (19,9%), de la fabrication de produits agro-alimentaires (15,4%) et de la fabrication d'autres produits manufacturiers (8,9%). En revanche, les services d'enseignement ainsi que l'activité de la production d'électricité et de support énergétique contribuent le moins avec 0,1% pour chacune des activités.

En outre, la production des activités au sens du SCN est en grande partie tirée par les activités marchandes, représentant 86,1% de la production.

L'analyse par type d'unité économique laisse apparaître que la production des ménages purs est totalement non marchande par opposition aux activités informelles dont 93,0% proviennent de la production marchande.

Figure 4: Répartition de la production des activités au sens du SCN par type (en %)



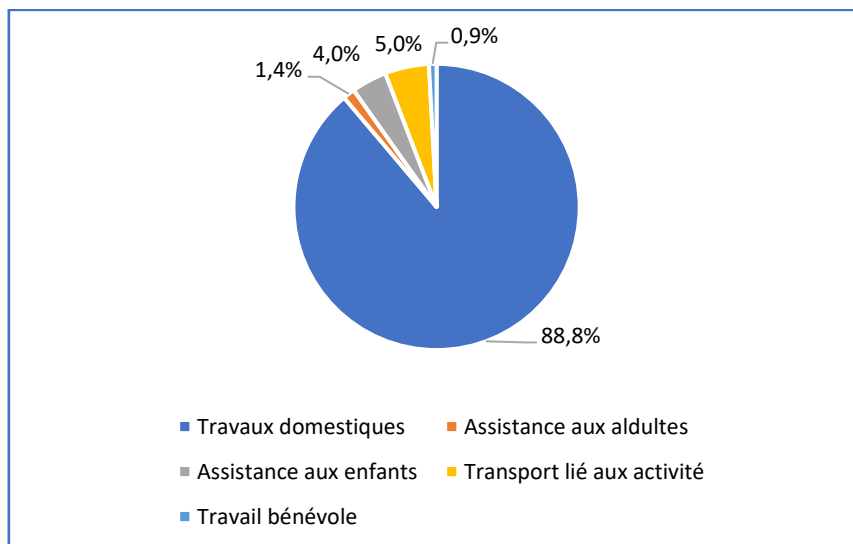
Source : ANSD, Comptes nationaux semi définitifs 2021

1.2. Activités productives hors SCN

Les activités hors SCN considérées dans le CSPM sont celles qui ont trait aux travaux domestiques, aux assistances aux adultes et aux enfants, au travail bénévole et au transport lié à l'activité.

La production des activités hors SCN est évaluée à 7 575,7 milliards de F CFA, contribuant à 43,9% à la production élargie des ménages. Selon l'activité, les travaux domestiques représentent 88,8% de la production des activités hors SCN. La contribution des autres activités est faible : le transport lié aux activités (5,0%), l'assistance aux enfants (4,0%), l'assistance aux adultes (1,4%) et le travail bénévole (0,9%).

Figure 5: Production hors SCN selon l'activité (en %).



Source : ANSD, CSPM 2021

❖ Travaux domestiques

La production des activités domestiques est évaluée à 6 728,5 milliards de FCFA en 2021.

L'analyse par sous activité fait ressortir une forte présence des activités liés à la préparation des repas (5 456,6 milliards de FCFA). Par ailleurs, les productions de l'activité de nettoyage (476,4 milliards de FCFA) et la lessive (424,1 milliards de FCFA) ont une contribution importante. Cependant, les productions des travaux de gestion (10,8 milliards de FCFA), des travaux manuels (9,0 milliards de FCFA) et du jardinage (6,2 milliards de FCFA) sont relativement faibles.

Tableau 5: Production de la branche d'activités des travaux domestiques

Activités	Valeur (en milliards F CFA)	Pourcentage (%)
<i>Préparer des repas</i>	5 456,6	81,1
<i>Nettoyage</i>	476,4	7,4
<i>Faire la lessive</i>	424,1	6,5
<i>Faire les achats</i>	141,5	2,1
<i>Laver la vaisselle</i>	94,4	1,4
<i>Entretien et réparation</i>	45,4	0,7
<i>Autres travaux domestiques</i>	40,1	0,6
<i>Soins aux animaux</i>	23,9	0,4
<i>Travaux de gestion</i>	10,8	0,2
<i>Travaux manuels</i>	9,0	0,1
<i>Jardinage</i>	6,2	0,1
Travaux domestiques	6 728,5	100,0

Source : ANSD, CSPM 2021

❖ Assistanes aux adultes

Ces activités ont trait à celles visant à fournir des services d'assistance pour usage final propre, à l'exclusion des services domestiques⁵. Sa production est valorisée à 102,8 milliards de FCFA. Cette dernière est essentiellement portée par le travail non rémunéré qui représente 81,1% de la production de cette activité.

❖ Assistance aux enfants

La production des activités d'assistance aux enfants est estimée à 302,6 milliards de FCFA en 2021. Relativement aux sous activités, la garde des enfants (275,3 milliards de FCFA) reste prépondérante. Par ailleurs, l'enseignement et la formation des enfants (20,7 milliards de FCFA) ainsi que les soins aux enfants (6,6 milliards de FCFA) sont des activités à faible production.

⁵ICATUS, page 64

Tableau 6 : Production des activités d'assistance aux enfants

Activités	Valeur (en milliards F CFA)	Pourcentage (%)
Garde des enfants	275,3	90,9
Enseigner, former les enfants	20,7	6,9
Soins aux enfants	6,6	2,2
Assistance aux enfants	302, 6	100

Source : ANSD, CSPM 2021

❖ Travail bénévole

Le travail bénévole désigne toute activité non rémunérée et non obligatoire visant à produire des biens ou à fournir des services à autrui⁶. Sa production est évaluée à 64,9 milliards de FCFA. S'agissant des activités, celles des autres prestations (35,7 milliards de FCFA) et institutionnelles (17,2 milliards de FCFA) sont les plus importantes. En revanche, la production des activités d'achats de biens et services (2,3 milliards de FCFA), d'assistance aux adultes (3,4 milliards de FCFA) et de garderie d'enfants (6,4 milliards de FCFA) demeure faible.

Tableau 7 : Production des activités de travail bénévole

Activités	Valeur (en milliards F CFA)	Pourcentage (%)
Activités institutionnelles	17,2	26,4
Garde des enfants	6,4	9,9
Assistance aux adultes	3,4	5,3
Achats de biens et services	2,3	3,5
Autres prestations	35,7	55
Travail bénévole	64,9	100

Source : ANSD, CSPM 2021

❖ Transport lié aux activités

Les services de transport lié aux activités représentent 5,0% de la production des activités hors SCN et sont valorisés à 376,8 milliards de FCFA en 2021.

2. Valeur ajoutée des ménages

La valeur ajoutée découlant de la production élargie des ménages s'établit à 9 300,2 milliards de FCFA en 2021 dont 26,9% proviennent des activités domestiques hors SCN (2 498,3 milliards de FCFA).

2.1. Valeur ajoutée des activités productives SCN

La valeur ajoutée des activités productives au sens du SCN est estimée à 6 801,8 milliards de FCFA. Tout comme la production, elle est majoritairement expliquée par la richesse générée par les activités du secteur informel (89,5%).

Il ressort de l'analyse par branche d'activité que l'agriculture est la principale branche (25,0%) qui crée de la VA dans l'informel. Elle est suivie par le commerce (23,1%), la fabrication de produits agro-alimentaires (9,4%) et la fabrication d'autres produits manufacturiers (9,0%). En revanche, les services d'enseignement et de santé humaine contribuent faiblement avec un apport de 0,2% à la richesse générée. De même l'activité de la production d'électricité et de support énergétique est la moins contributive à la VA des activités informelles (0,1%).

Concernant les ménages purs, les loyers imputés ont généré une valeur ajoutée de 633,8 milliards de FCFA, soit 88,5% du total de leur valeur ajoutée.

2.2. Valeur ajoutée des activités productives hors SCN

Les travaux domestiques contribuent le plus à cette valeur ajoutée. En effet, ils ont participé à 78,2% à la valeur ajoutée globale créée par les activités productives hors SCN, soit 1 953,8 milliards de FCFA.

Hormis les travaux domestiques, l'assistance aux enfants (8,4%) et le transport lié aux activités (7,4%) concourent significativement à la création de la valeur ajoutée.

Par ailleurs, les autres activités d'assistance aux adultes et le travail bénévole contribuent ensemble à hauteur de 5,9% de la valeur ajoutée.

Tableau 8: Valeur ajoutée des activités productives hors SCN

Activités hors SCN	Valeur (en milliards de FCFA)	Pourcentage (%)
Travaux domestiques	1 953,8	78,2
Assistance aux adultes	82,7	3,3
Assistance aux enfants	210,8	8,4
Transport lié aux activités	186,0	7,4
Travail bénévole	64,9	2,6
Total	2498,4	100

Source : ANSD, CSPM 2021

Par rapport aux travaux domestiques, la préparation des repas est l'activité principale et apporte 44,3% de la valeur ajoutée. Elle est suivie par les activités de nettoyage (19,6%) et de lessive (19,1%). Le jardinage (0,3%) constitue l'activité qui génère le moins de valeur ajoutée.

Tableau 9: Valeur ajoutée des activités domestiques

Activités	Valeur (en milliards de FCFA)	Pourcentage (%)
Soins aux animaux	21,1	1,1
Autres travaux domestiques	40,1	2,1
Entretien et réparation	24,1	1,2
Faire la lessive	372	19,1
Faire les achats	141,5	7,3
Jardinage	6,2	0,3
Laver la vaisselle	78,6	4
Nettoyage	381,8	19,6
Préparer des repas	869,3	44,3
Travaux de gestion	10	0,5
Travaux manuels	9	0,5
Travaux domestiques	1953	100

Source : ANSD, CSPM 2021

Concernant l'assistance aux enfants, sa valeur ajoutée est à 87,0% expliquée par la garde des enfants. Quant aux soins aux enfants, elles constituent l'activité la moins contributive (3,2%).

Tableau 10: Valeur ajoutée des activités d'assistances aux enfants

Activités	Valeur (en milliards de FCFA)	Pourcentage (%)
Enseigner, former les enfants	20,7	9,8%
Garde des enfants	183,5	87,0%
Soins aux enfants	6,6	3,2%
Assistance aux enfants	210,8	100,0%

Source : ANSD, CSPM 2021

Pour le travail bénévole, les autres prestations telles que « préparer et servir des repas » et « entretien, gestion, construction, rénovation et réparation » contribuent à hauteur de 55,0% à la valeur ajoutée. Elles sont suivies par les activités institutionnelles (stage non rémunéré, travail de bureau/administratif...) avec 26,4%.

Tableau 11: Valeur ajoutée des activités de bénévolat

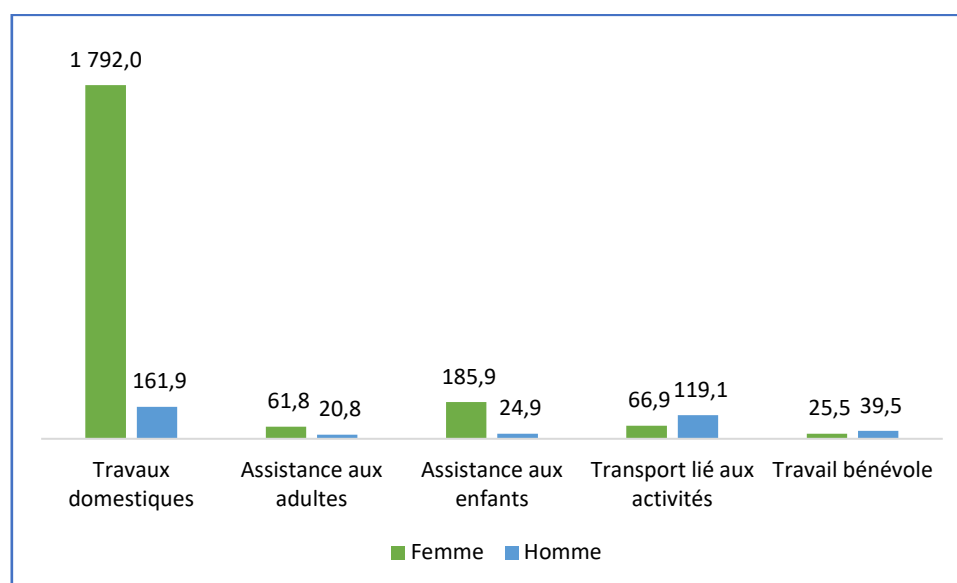
Activités	Valeur (en milliards de FCFA)	Pourcentage (%)
Achats de biens et services	2,3	3,5
Assistance aux adultes	3,4	5,3
Autres prestations	35,7	54,9
Garde des enfants	6,4	9,9
Activités institutionnelles	17,2	26,4
Travail bénévole	64,9	100

Source : ANSD, CSPM 2021

2.3. Valeur ajoutée des activités productives hors SCN selon le sexe

L'analyse de la valeur ajoutée des activités productives non prises en compte par le SCN montre une forte contribution des femmes. En effet, elles génèrent 85,3% de cette valeur ajoutée, soit 2 132,2 milliards de FCFA.

Figure 6: Valeur ajoutée des activités productives hors SCN selon le sexe (en milliards de FCFA)



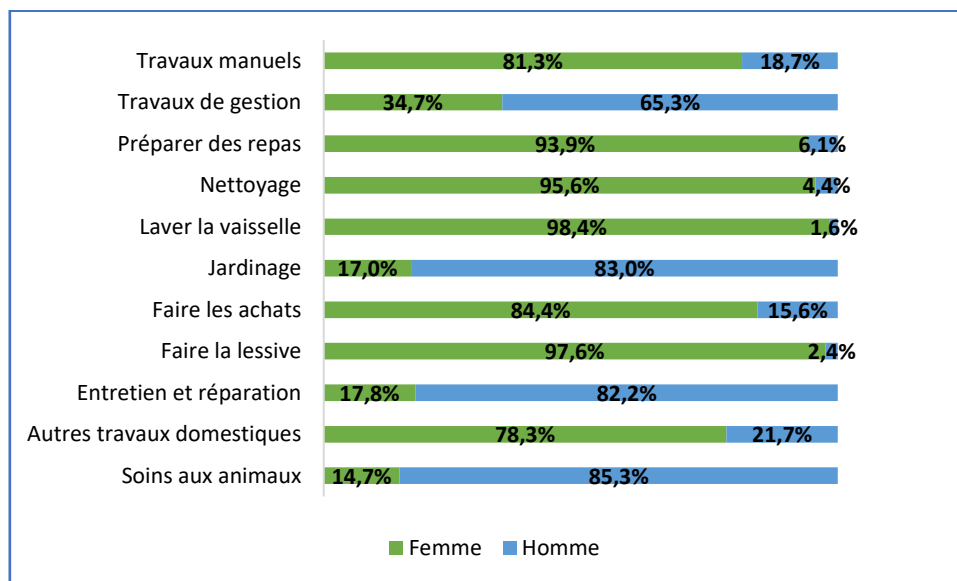
Source : ANSD, CSPM 2021

Cette situation est expliquée par leur fort apport dans les travaux non rémunérés des ménages. En effet, elles contribuent à hauteur de 91,7% aux travaux domestiques, notamment à la préparation de repas, le nettoyage des vaisselles et la lessive.

Outre les travaux domestiques, les femmes apportent 80% de la richesse générée par les activités de travaux manuels et d'achats. Toutefois, les hommes se distinguent dans les soins aux animaux (85,3%), le jardinage (83,0%), l'entretien et la réparation

(82,2%) et les travaux de gestion (65,3%). L'activité où ils contribuent le moins est celle de la vaisselle (1,6%).

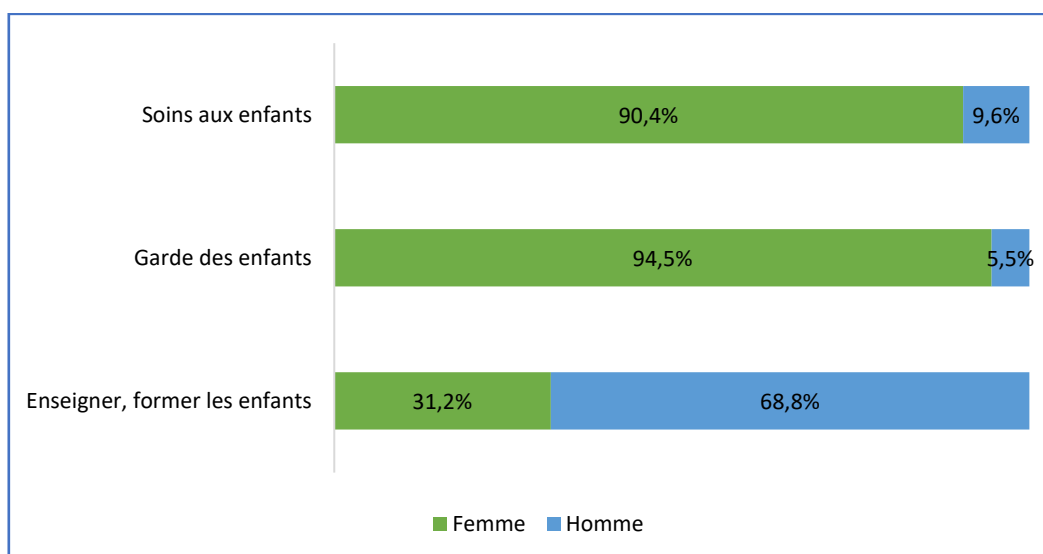
Figure 7: Valeur ajoutée des activités domestiques selon le sexe



Source : ANSD, CSPM 2021

De même, vu que ce sont les femmes qui consacrent plus de temps à l'assistance aux enfants, leur part dans la VA de cette activité est de 88,2%. Cette situation est consécutive à leur forte implication dans la garde des enfants (94,5%) et les soins accordés aux enfants (90,4%). Quant aux hommes, ils concourent davantage à l'enseignement des enfants (68,8%).

Figure 8: Valeur ajoutée des activités d'assistance aux enfants selon le sexe

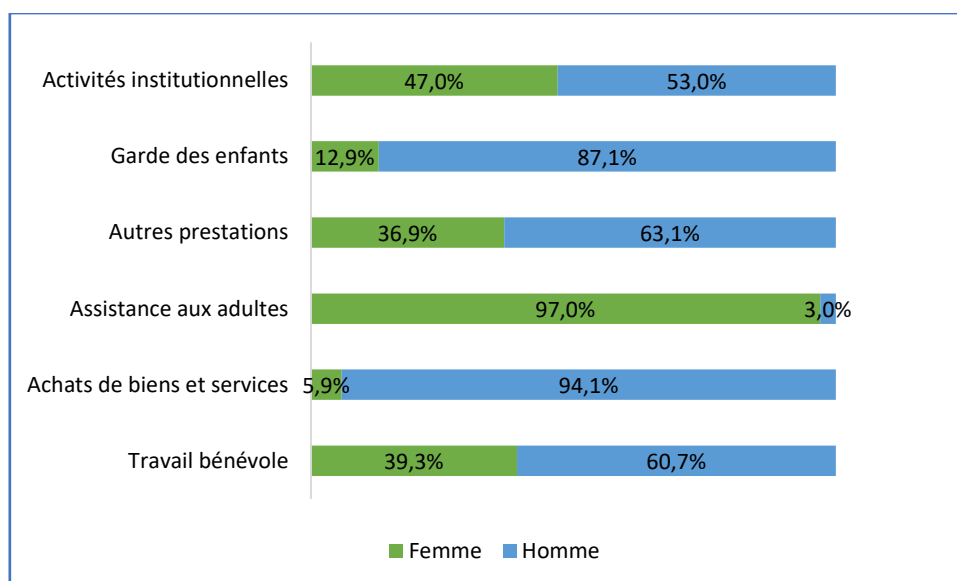


Source : ANSD, CSPM 2021

Par ailleurs, la contribution des femmes à l'assistance aux adultes s'établit à 74,8% de la VA.

La plus forte participation des hommes est notée pour le transport pour l'activité (64,0%), suivi du travail bénévole (60,7%). Concernant le bénévolat, les hommes réalisent 80% de la VA générée par l'activité expliquée principalement par leur apport dans les achats de biens et services où leur part s'élève à hauteur de 94,1%. Il est constaté également qu'ils contribuent plus que les femmes au bénévolat relatif à la garde des enfants (87,1%). Toutefois, leur assistance aux adultes reste inférieure à celle des femmes (3,0%).

Figure 9: Valeur ajoutée des activités de bénévolat selon le sexe



Source : ANSD, CSPM 2021

3. Synthèse du compte des ménages

L'élaboration des comptes satellites de production des ménages a permis de valoriser le travail non rémunéré et d'apprécier la contribution des activités y afférent au Produit intérieur Brut (PIB).

Ainsi, la production des ménages non prise en compte dans le système de comptabilité nationale (SCN) s'élève à 7 575,7 milliards de FCFA en 2021 sur une production totale des ménages de 17 265,5 milliards de FCFA.

En outre, la valeur ajoutée des activités productives non prises en compte dans le SCN est évaluée à 2 498,4 milliards de FCFA, soit 16,3% du PIB. La VA créée par les femmes en exerçant ces activités représente 13,9% du PIB.

Leur prise en compte dans le SCN aurait contribué à améliorer l'apport des ménages à la création de valeur ajoutée globale à hauteur de 14,0% du PIB élargi. La valeur

ajoutée de l'ensemble des activités des ménages (rémunérées et non rémunérées) représente plus de la moitié (52,3%) du PIB élargi.

La contribution des femmes à la valeur ajoutée des activités hors SCN est de 85,3%. Cet apport considérable est dû à leur forte contribution dans les travaux domestiques.

Tableau 12: Répartition de la production des ménages (en milliards de F CFA)

Eléments	Champ SCN		Hors SCN	Total ménage
	Informel	Ménages purs		
Production	8 971,5	718,3	7 575,7	17 265,5
Production marchande	8 343,2	-	-	8 343,2
Production non marchande	628,3	718,3	7 575,7	8 922,3
Consommation intermédiaire	2 885,9	2,1	5 077,3	7 965,3
VA	6 085,7	716,1	2 498,4	9 300,2

Source : ANSD, CSPM 2021

CONCLUSION

La réalisation du compte satellite de production des ménages a permis d'identifier et de quantifier la valeur de la production non rémunérée des ménages sénégalais en mettant en exergue la contribution des femmes. La démarche mise en œuvre s'appuie sur la méthode dite « de l'input » qui se base sur l'évaluation de la valeur monétaire du temps consacré aux différentes activités productives non rémunérées. A cet effet, les données de l'Enquête nationale sur l'Emploi au Sénégal (ENES) ainsi que celles de l'Enquête nationale sur l'Emploi du Temps au Sénégal (ENETS) ont été mises à profit.

L'analyse des résultats fait ressortir que la valeur ajoutée des travaux non rémunérés des ménages représente 16,3% du PIB avec une contribution des femmes à hauteur de 85,3%. Par ailleurs, une prédominance des travaux domestiques (78,2%) est notée. Ils sont suivis des travaux d'assistance aux adultes et aux enfants (11,8%), le transport pour l'activité (7,4%) et le travail bénévole (2,6%).

Afin d'assurer le suivi de ces indicateurs, il est important d'assurer l'élaboration régulière des comptes satellites de production des ménages et d'annualiser l'Enquête nationale sur l'Emploi du Temps au Sénégal (ENETS) pour éviter les effets de saisonnalité.

ANNEXES

Annexe 1: Production et Valeur Ajoutée des activités SCN du secteur des ménages (y compris secteur informel) en 2021

(en millions de FCFA)

Branches	Production	Valeur ajoutée
Informel		
AGRICULTURE ET ACTIVITES ANNEXES	1 855 752	1 521 845
ELEVAGE ET CHASSE	727 045	536 735
SYLVICULTURE ET ACTIVITÉS DE SOUTIEN	79 329	61 133
PECHE, PISCICULTURE ET AQUACULTURE	170 017	125 875
ACTIVITES EXTRACTIVES	183 109	161 020
FABRICATION DE PRODUITS AGRO-ALIMENTAIRES	1 380 404	574 198
FABRICATION DE MATERIAUX DE CONSTRUCTION	48 227	10 474
FABRICATION D'AUTRES PRODUITS MANUFACTURIERS	794 061	549 264
PRODUCTION ET DISTRIBUTION D'ÉLECTRICITÉ, DE GAZ ET DE SUPPORTS ENERGENITIQUES	11 799	5 172
DISTRIBUTION D'EAU, ASSAINIS ET TRAIT DES DECHETS	104 405	70 667
CONSTRUCTION	480 443	99 493
COMMERCE	1 785 156	1 405 013
TRANSPORTS	342 502	195 846
HEBERGEMENT ET RESTAURATION	271 161	85 018
INFORMATION ET COMMUNICATION	44 883	38 000
ACTIVITES FINANCIERES ET D'ASSURANCE	31 575	20 239
ACTIVITES IMMOBILIERES	392 599	386 595
ACTIVITES SPECIALISEES, SCIENTIFIQUES, TECHNIQUES	18 951	14 819
ACTIVITES DE SERVICES DE SOUTIEN ET DE BUREAU	46 254	34 846
ENSEIGNEMENT	12 904	11 289
ACTIVITÉS POUR LA SANTÉ HUMAINE, ACTION SOCIALE	16 810	13 094
ACTIVITÉS ART. CULTU. SPORTIFS ET RECREATIVES	24 133	21 005
AUTRES ACTIVITES NCA	150 024	144 033
Total secteur informel	8 971 543	6 085 673
Ménages purs		
ACTIVITES IMMOBILIERES : loyer imputé	635 949	633 805
ACTIVITES DOMESTIQUES	82 328	82 328
Total ménages purs	718 277	716 133
Total général	9 689 820	6 801 806

Source : ANSD, Comptes nationaux semi définitifs 2021

Activités	Femme	Homme	Production
Travaux domestiques	6 262 539	465 950	6 728 489
Animaux	3 524	20 373	23 896
Autres travaux domestiques	31 429	8 707	40 137
Entretien et réparation	8 521	36 887	45 408
Faire la lessive	413 887	10 213	424 100
Faire les achats	119 396	22 138	141 534
Jardinage	1 049	5 120	6 170
Laver la vaisselle	92 948	1 494	94 442
Nettoyage	455 748	20 653	476 401
Préparer des repas	5 124 946	331 623	5 456 568
Travaux de gestion	3 750	7 057	10 807
Travaux manuels	7 342	1 684	9 026
Assistance aux adultes	76 636	26 147	102 783
Soins et assistance aux adultes	76 636	26 147	102 783
Assistance aux enfants	272 991	29 655	302 646
Enseigner, former les enfants	6 444	14 241	20 685
Garde des enfants	260 548	14 780	275 328
Soins aux enfants	5 999	634	6 634
Transport lié aux activités	135 544	241 245	376 65
Transport	135 544	241 245	363 656
Travail bénévole	25 514	39 451	64 966
Achats de biens et services	134	2 140	2 274
Assistance aux adultes	3 321	102	3 423
Autres prestations	13 161	22 552	35 714
Garde des enfants Institutionnel	828 8 070	5 571 9 085	6 399 17 156
Production	6 773 225	802 448	7 575 672

Source : ANSD, CSPM 2021

Annexe 3 : VA des activités productives non rémunérées selon le sexe (en milliards de FCFA)

Activités	Femme	Homme	Femme (%)	Homme (%)
Travaux domestiques	1 792,0	161,9	91,7	8,3
Assistance aux adultes	61,8	20,8	74,8	25,2
Assistance aux enfants	185,9	24,9	88,2	11,8
Transport lié aux activités	66,9	119,1	36,0	64,0
Travail bénévole	25,5	39,5	39,3	60,7
Total	2132,2	366,2	85,3	14,7

Source : ANSD, CSPM 2021

Annexe 4: Synthèse des comptes élargis des ménages (en milliards de FCFA)

Eléments	Champ SCN		Hors SCN	Total ménages
	Informel	Ménages purs		
Production	8 971,5	718,3	7 575,7	17 265,5
Production marchande	8 343,2	-	-	8 343,2
Production non marchande	628,3	718,3	7 575,7	8 922,3
Consommation intermédiaire	2 885,9	2,1	5 077,3	7 965,3
VA	6 085,7	716,1	2 498,4	9 300,2
Rémunérations des salariés	451,2	82,3	2 350,6	2 884,2
Autres impôts sur production	18,5	-	-	18,5
EBE	5 634,4	633,8	147,8	6 416,0

Source : ANSD, CSPM 2021

Annexe 5: Nomenclature des activités CSPM

Assistance aux adultes : elle regroupe l'ensemble des activités qui consistent à aider les adultes dépendants à accomplir les tâches de la vie quotidienne, à fournir des soins passifs à un adulte dépendant, à l'alimentation, au nettoyage, aux soins physiques pour les membres adultes non dépendants du ménage et de la famille, y compris en cas de maladie temporaire.

Assistance aux enfants : Il s'agit de s'occuper des enfants (les nourrir, les nettoyer et les soigner, les garder), leur fournir des soins médicaux, leur parler, leur faire la lecture, les instruire, les enseigner et les accompagner.

Travail bénévole : il regroupe les travaux de stagiaires non rémunérés, les bénévoles non rémunérés pour l'entretien, la gestion, la construction, la rénovation et la réparation des ménages, la garde d'enfants et l'enseignement bénévoles non rémunérés, le travail bénévole non rémunéré pour la réparation de routes et de bâtiments, le défrichage et la préparation de terrains, le nettoyage, la construction, etc.

Travaux domestiques : ils correspondent à la préparation des repas et des collations, au stockage, à l'arrangement, à la conservation des stocks de nourriture, au nettoyage d'intérieur et d'extérieur, à la lessive, à l'entretien des plantes et des véhicules et à l'amélioration par soi-même de son propre logement.

Transport lié aux activités : il s'agit de voyager, de se déplacer, de transporter ou d'accompagner des biens ou des personnes dans le cadre de services domestiques non rémunérés pour les membres du ménage, du travail non rémunéré et de la famille.

TABLE DES MATIERES

LISTE DES TABLEAUX	4
LISTE DES GRAPHIQUES.....	4
LISTE DES ANNEXES	4
LISTE DES ABREVIATIONS	5
RESUME	6
INTRODUCTION	7
CHAPITRE I: CADRE CONCEPTUEL ET METHODOLOGIE	9
1. Cadre conceptuel.....	9
1.1. Définitions	9
1.2. Revue sur les différentes méthodologies.....	11
2. Sources de données	12
2.1. Enquête nationale sur l'emploi du temps au Sénégal.....	12
2.2. Enquête nationale sur l'emploi au Sénégal.....	13
2.3. Enquête Harmonisée sur les Conditions de Vie des Ménages	13
3. Méthodologie.....	13
3.1. Elaboration de la nomenclature CSPM.....	13
3.2. Valorisation du travail non rémunéré	14
3.3. Traitement de la Consommation Intermédiaire et de la Consommation de Capital fixe	15
3.4. Calcul de la production.....	15
CHAPITRE II: UTILISATION DU TEMPS SELON LES ACTIVITES PRODUCTIVES	17
1. Utilisation du temps selon les activités productives	17
1.1. Utilisation du temps dans les activités productives	17
1.2. Utilisation du temps selon les activités hors SCN.....	18
2. Temps moyen des activités productives	19
2.1. Activités productives SCN.....	19
2.2. Activités productives hors SCN.....	19
CHAPITRE III: ANALYSE DES COMPTES DE PRODUCTION DES MENAGES	23
1. Production des ménages	23
1.1. Activités productives au sens du SCN.....	23
1.2. Activités productives hors SCN.....	24
2. Valeur ajoutée des ménages	27
2.1. Valeur ajoutée des activités productives SCN.....	27
2.2. Valeur ajoutée des activités productives hors SCN.....	27
2.3. Valeur ajoutée des activités productives hors SCN selon le sexe	29

3. Synthèse du compte des ménages.....	31
CONCLUSION	33
ANNEXES.....	34
TABLE DES MATIERES	38