

ANSD

REPUBLIQUE DU SENEGAL

MINISTERE DE L'ECONOMIE, DU PLAN ET DE LA COOPERATION

AGENCE NATIONALE DE LA STATISTIQUE
ET DE LA DEMOGRAPHIE

SITUATION ECONOMIQUE ET SOCIALE DU SENEGAL 2019

Janvier 2022

Directeur Général, Directeur de publication
Allé Nar DIOP

Directeur Général Adjoint	Abdou DIOUF
Directeur des Statistiques Economiques et de la Comptabilité Nationale	Mamadou Ngalgou KANE
Directeur des Statistiques Démographiques et Sociales	Samba NDIAYE
Directeur du Management de l'Information Statistique	Oumar FALL
Directeur de l'Administration Générale et des Ressources Humaines (p.i.)	Hawa SAMBA
Directeur de l'Ecole nationale de la Statistique et de l'Analyse économique (ENSAE, Pierre NDIAYE)	Idrissa DIAGNE
Agent Comptable (AC)	Papa Amadou Moustapha NIANG
Chef de la Cellule de Programmation, d'Harmonisation, de Coordination Statistique et de Coopération Internationale (p.i.)	Meissa NDOUR

COMITE DE LECTURE ET DE CORRECTION

Assane THIOUNE, Jean Rodrigue MALOU, El Hadji Malick GUEYE, Mamadou Ngalgou KANE, Macoumba DIOUF, Jean Pierre Diamane BAHOM, Samba NDIAYE, Insa SADIO, Mamadou AMOUZOU, Momath CISSE, Mamadou BAH, Alain François DIATTA, Ndeye Binta DIEME COLY, Awa CISSOKHO, Bintou DIACK, Nalar K. Serge MANEL, Ramlatou DIALLO, Djiby DIOP, Omar SENE, Mamadou BALDE, Jean Paul DIAGNE, Woudou DEME KEITA, Oumy DIOP, Mamadou DAFÉ.

COMITE DE REDACTION

0. PRESENTATION DU PAYS	Djiby DIOP
1. ETAT ET STRUCTURE DE LA POPULATION	Maguette SARR/Khady BA
2. EDUCATION	Alioune TAMBOURA / Fatimatou SY
3. EMPLOI	Tidiane CAMARA /Serge MANEL
4. SANTE	Amy Collé CISSE
5. JUSTICE	Maguette SARR
6. ASSISTANCE SOCIALE	Fatimatou SY /Alioune TAMBOURA
7. EAU ET ASSAINISSEMENT	Ndeye Binta DIEME
8. AGRICULTURE	Kandé CISSE
9. ENVIRONNEMENT	Mouhamadou Bassirou DIOUF
10. ELEVAGE	Bintou Diack LY/ Penda AMAR
11. PECHE ET AQUACULTURE	Khadim SOURANG
12. TRANSPORT	Jean Paul DIAGNE
13. BTP	Madiaw DIBO
14. PRODUCTION INDUSTRIELLE	Mamadou THIOUB/Ramlatou DIALLO
15. INSTITUTIONS FINANCIERES	Abdou Aziz DIOUF
16. COMMERCE EXTERIEUR	El Hadj Omar Senghor/ Sophie DIOP
17. COMPTES ECONOMIQUES	Adama SECK
18. PRIX A LA CONSOMMATION	El Hadji Malick CISSE / Baba NDIAYE
19. INDICE DU COUT A LA CONSTRUCTION	Mor LÔ/ Ndeye Mareme dit Maguette DIOP
20. PRIX DES SERVICES	Muhamed NDIAYE / Mamadou THIOUB
21. FINANCES PUBLIQUES	Hamady DIALLO/ Abdoul Aziz DIAW
22. MINES, CARRIERES ET ENERGIE	Woudou DEME KEITA

AGENCE NATIONALE DE LA STATISTIQUE ET DE LA DEMOGRAPHIE

Rocade Fann Bel-air Cerf-volant - Dakar. B.P. 116 Dakar R.P. - Sénégal

Téléphone (221) 33 869 21 39 / 33 869 21 60 - Fax (221) 33 824 36 15

Site web : www.ansd.sn ; Email: statsenegal@ansd.sn

Distribution : Division de la Documentation, de la Diffusion et des Relations avec les Usagers

ISSN 0850-1491

Introduction

L'économie sénégalaise a connu depuis plusieurs décennies une tertiarisation constante. Le secteur des services est le principal pourvoyeur d'emploi et de revenu. Outre le commerce et l'Administration Publique, le secteur est dominé par les services de transport, de postes et télécommunication, financiers et les services divers aux entreprises. Ils représentent une partie importante des coûts de production des entreprises du secteur moderne. Leur qualité et le niveau de leur prix influent sur la rentabilité des entreprises.

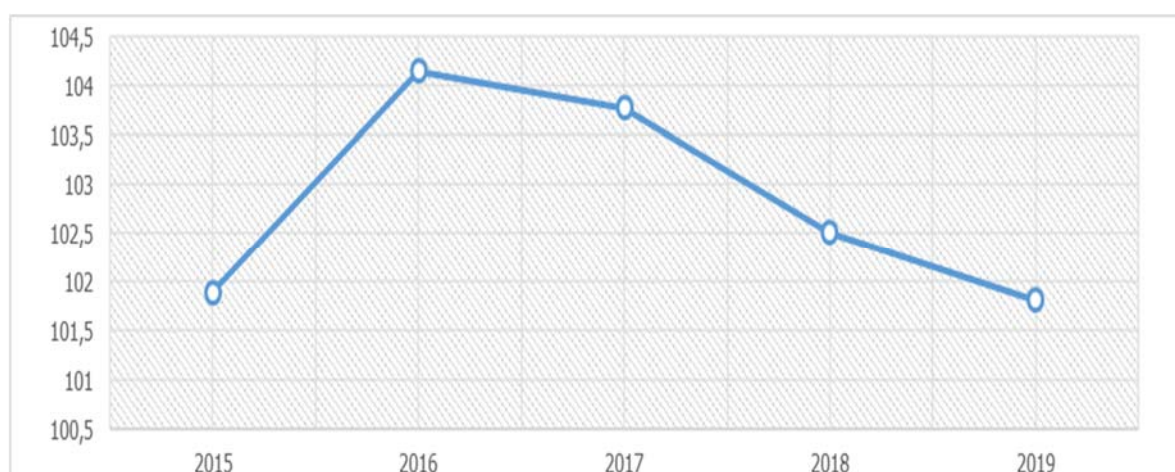
Le présent chapitre s'intéresse à l'évolution des prix de production des services au titre de l'année de 2019. Les services abordés sont ceux « de transport et d'entreposage », « spécialisés, scientifiques et techniques », « de soutien et de bureau », « d'hébergement et de restauration » et d'immobiliers.

XX.1. EVOLUTION DES PRIX DE PRODUCTION DES SERVICES DE TRANSPORT ET D'ENTREPOSAGE

Après une baisse de 1,2% observée en 2018, les prix des services de transport et d'entreposage ont enregistré une diminution de 0,7% en 2019 comparée à l'année précédente. Ceci est imputable à la réduction des prix des services de transport routier de marchandises (-0,1%), d'entreposage (-21,4%) et des infrastructures de transport (-0,6%). Toutefois, la hausse des prix des services du transport maritime et côtiers (1,1%), du transport aérien de passagers (3,6%), de manutention (1,5%) et des autres services de courriers et de distribution (32,4%) n'a pas permis d'éviter la baisse des prix des services de transport et d'entreposage.

En outre, une stabilité des prix est notée au niveau des services de transport ferroviaire, de transport aérien de fret et lancement spatiaux, d'organisation de transport de fret et postal universel.

Graphique XX-1 : Evolution des prix production des services de transport et d'entreposage



Source: ANSD/DSECN/DSC/BEC

XX.2. EVOLUTION DES PRIX DE PRODUCTION DES SERVICES SPECIALISES, SCIENTIFIQUES ET TECHNIQUES

La tendance baissière des prix de production des services spécialisés, scientifiques et techniques observée en 2018 (-0,1%) s'est davantage accentuée en 2019 (-0,8%). Cette situation est liée à la réduction des prix de la publicité (-0,5%), d'architecture et activités d'ingénierie (-0,1%) ainsi que ceux des activités comptables (-4,1%). Toutefois, les prix des services juridiques ont connu une évolution positive (+0,3%) entre 2018 et 2019, alors que ceux des études de marché et sondages sont demeurés stables sur cette même période.

Graphique XX-2 : Evolution de l'Indice des Prix de Production des Services Spécialisés, Scientifiques et Techniques

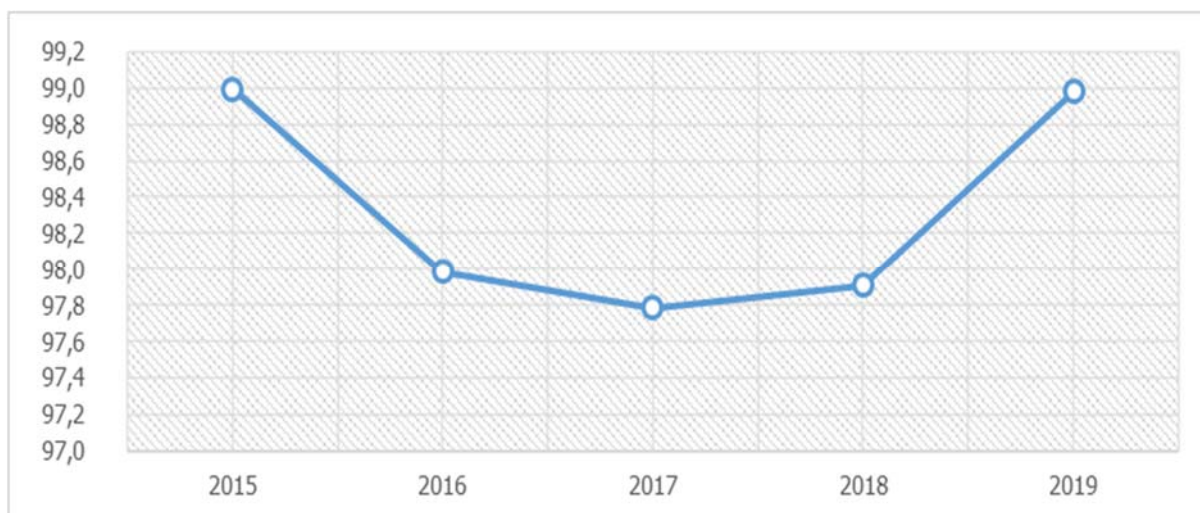


Source: ANSD/DSECN/DSC/BEC

XX.3. EVOLUTION DES SERVICES DE SOUTIEN ET DE BUREAU

Après un relèvement de 0,1% en 2018, les prix des services de soutien et de bureau ont enregistré une hausse de 1,1% en 2019. Cette évolution positive des prix est expliquée par le relèvement des prix des services de location de véhicules automobiles (+0,8%), des services d'enquêtes et de sécurité (+1,6%) et des services de nettoyage (+4,9%). Néanmoins, une diminution des prix des services des agences de réservation et voyagistes (-1,9%) et une stabilité de ceux des services liés aux ressources humaines sont observées.

Graphique XX-3 : Evolution des Prix des Services de Soutien et de Bureau

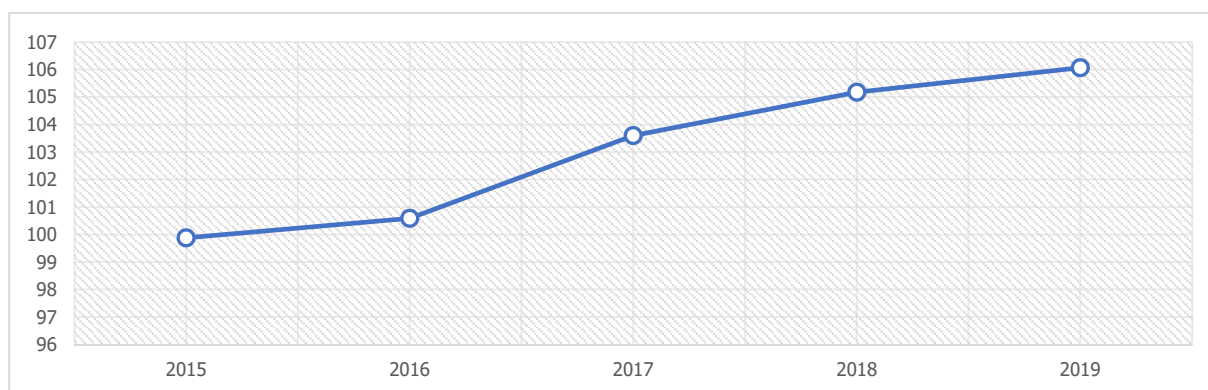


Source : ANSD/DSECN/DSC/BEC

XX.4. EVOLUTION DES SERVICES D'HEBERGEMENT ET DE RESTAURATION

La hausse des prix des services d'hébergement et de restauration notée en 2018 s'est poursuivie en 2019. En effet, ils ont progressé de 0,8% sur cette période en relation avec l'augmentation des prix des services d'hébergement (+1,4%). Cependant, il est noté une diminution des prix des services de restauration (-0,8%) entre 2018 et 2019.

Graphique XX-4 : Evolution des Prix des Services d'hébergement et de restauration

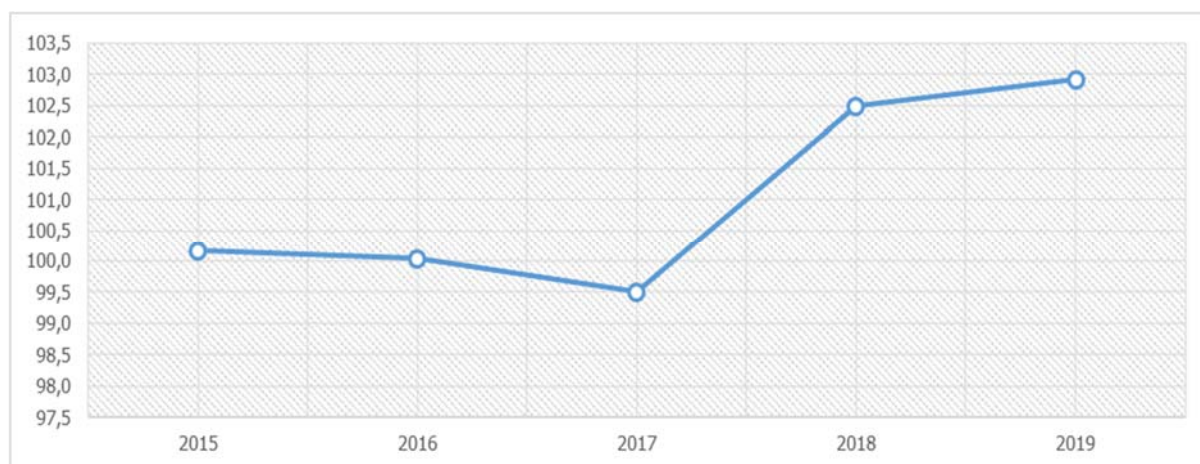


Source : ANSD/DSECN/DSC/BEC

XX.5. EVOLUTION DES PRIX DES SERVICES IMMOBILIERS

Après avoir augmenté de 3% en 2018, les prix des services immobiliers ont enregistré une hausse de 0,4% en 2019. Cette évolution est consécutive à l'appréciation des prix des services de location immobilière et d'activités sur biens propres car les prix des services des agences immobilières n'ont pas évolué entre 2018 et 2019.

Graphique XX-5 : Evolution des Prix des Services immobiliers



Source : ANSD/DSECN/DSC/BEC

Conclusion

En 2019, les prix de production des services de transport et d'entreposage se sont repliés, à la suite de la diminution notamment des prix de services des infrastructures de transport et d'entreposage. En outre, les prix des services spécialisés, scientifiques et techniques se sont rétrécis en variation annuelle, sous l'effet d'une baisse des prix des services d'architecture et d'activités d'ingénierie, de la publicité ainsi que ceux juridiques.

Par contre, les services de soutien et de bureau ont enregistré une augmentation de leurs prix de production. Cette évolution est en relation avec le renchérissement des services de nettoyage, de location de véhicules automobiles et de ceux de réservation et voyagistes. De même, les prix de production des services d'hébergement et de restauration et ceux des services immobiliers se sont relevés sur la période sous revue.