



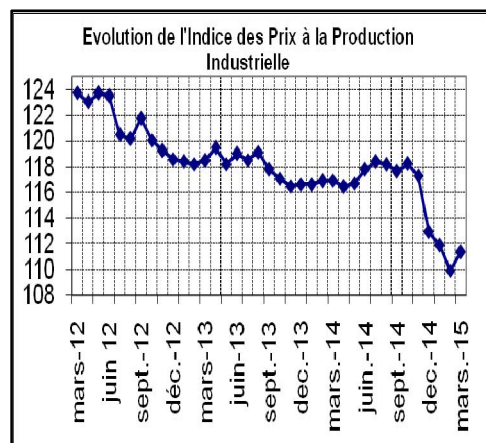
## INDICE DES PRIX A LA PRODUCTION INDUSTRIELLE BASE 100 EN 2006 FLASH MARS 2015

### Avertissement

L'Agence Nationale de la Statistique et de la Démographie (ANSD) publie la note « flash » relative à une analyse d'ensemble de l'Indice des Prix à la Production Industrielle (IPPI). Cet indice, base 100 en 2006, mesure l'évolution des prix à la production, départ usine, et hors marge de transport. Il couvre les industries extractives, alimentaires, chimiques, mécaniques, les industries textiles et du cuir, les industries du bois, du papier et du carton, de l'énergie, des matériaux de construction et les autres industries manufacturières. La nomenclature d'activités et de produits utilisée est celle des Etats membres d'AFRISTAT. Les indices sont de type Laspeyres, à pondération par les valeurs ajoutées de l'année de base. L'échantillon représente 69 entreprises couvrant 89,8% de la valeur ajoutée industrielle du pays. L'indice est publié au plus tard 30 jours après la fin du mois sous revue. Les prix présentés dans cette note se rapportent aux prix à la production

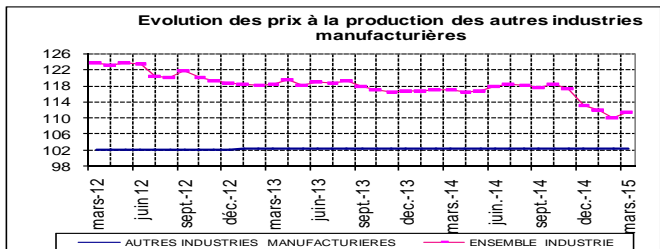
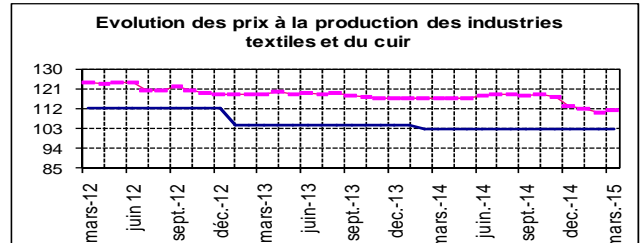
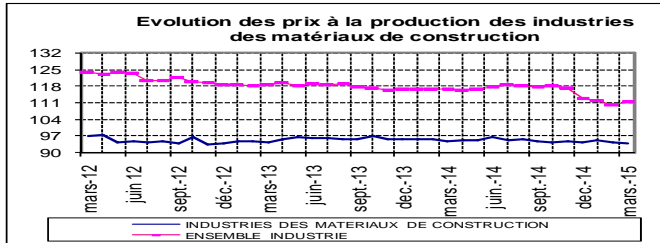
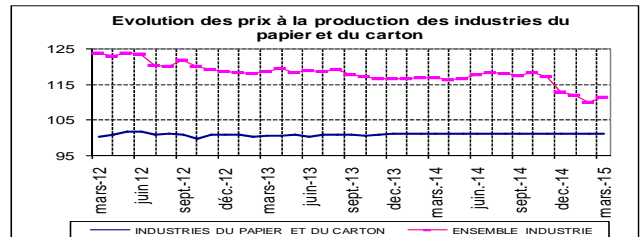
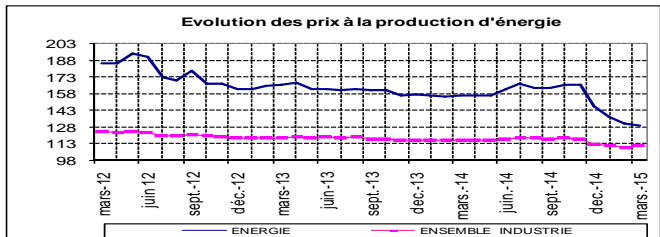
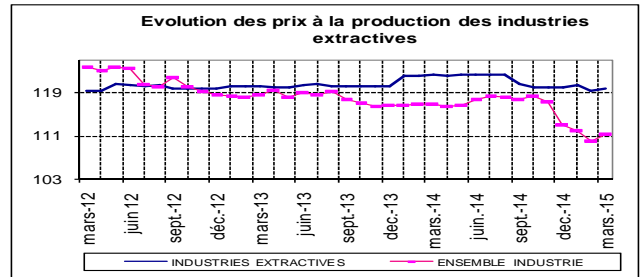
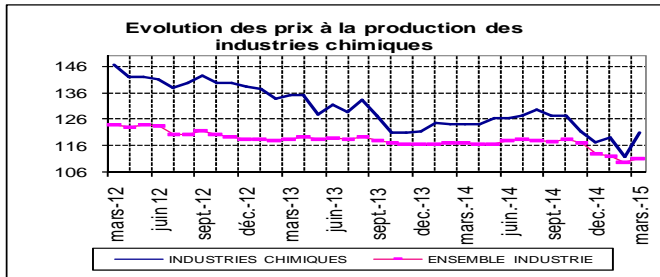
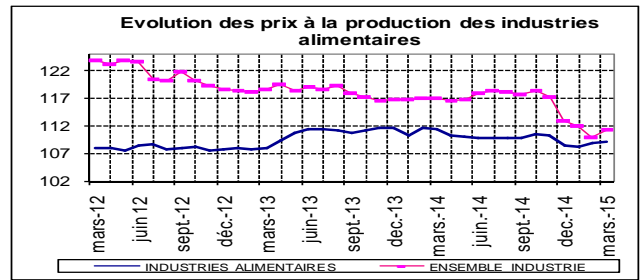
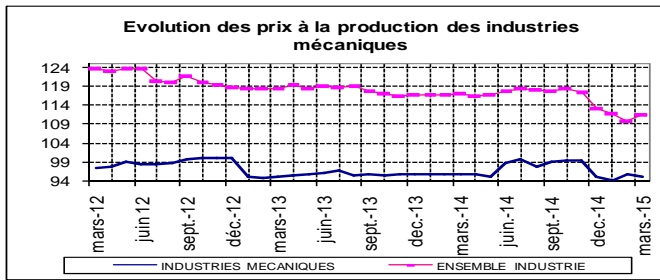
### Une hausse des prix à la production industrielle

L'activité industrielle est marquée, en mars 2015, par une appréciation de 1,3% des prix à la production. Ce résultat est imputable à l'accroissement des prix à la production des industries chimiques (+8,3%), extractives (+0,5%) et alimentaires (+0,2%). En revanche, le recul des prix à la production des industries de l'énergie (-1,3%), de la mécanique (-0,6%) et des matériaux de construction (-0,3%) a atténué la tendance haussière observée sur la période sous revue. Au même moment, les prix à la production des industries textiles et du cuir, du papier et du carton ainsi que ceux des autres industries manufacturières sont demeurés inchangés en rythme mensuel. Par rapport à ceux de mars 2014, les prix à la production industrielle ont fléchi de 4,8%. Les prix moyens des trois premiers mois de 2015 se sont repliés de 4,9% par rapport à ceux de la période correspondante de l'année précédente.



### INDICE DES PRIX A LA PRODUCTION INDUSTRIELLE BASE 100 EN 2006

	Pond.	mars.-14	jan.-15	fév.-15	mars.-15	mars.15/ fév.-15	3 mois 2015/ 3 mois 2014	mars.-15 / mars.-14
<b>INDUSTRIES EXTRACTIVES</b>	43	122,3	120,5	119,3	119,8	0,5	-1,9	-2,0
<b>INDUSTRIES ALIMENTAIRES</b>	408	111,4	108,3	108,9	109,1	0,2	-2,1	-2,1
<b>INDUSTRIES TEXTILES ET DU CUIR</b>	16	102,8	102,8	102,8	102,8	0,0	-0,6	0,0
<b>INDUSTRIES DU PAPIER ET DU CART°</b>	17	101,0	101,0	101,0	101,0	0,0	0,0	0,0
<b>INDUSTRIES CHIMIQUES</b>	171	124,3	119,0	111,9	121,1	8,3	-5,6	-2,5
<b>INDUSTRIES DES MATERIAUX DE CON°</b>	162	94,9	95,3	94,2	93,9	-0,3	-1,1	-1,0
<b>INDUSTRIES MECANIQUES</b>	28	95,9	94,1	95,7	95,1	-0,6	-0,9	-0,8
<b>AUTRES INDUSTRIES MANUF°</b>	13	102,2	102,2	102,2	102,2	0,0	0,0	0,0
<b>ENERGIE</b>	141	157,0	136,9	131,5	129,7	-1,3	-15,1	-17,4
<b>ENSEMBLE INDUSTRIE</b>	1000	117,0	111,9	110,0	111,3	1,3	-4,9	-4,8



**AGENCE NATIONALE DE LA STATISTIQUE ET DE LA DEMOGRAPHIE (ANSD)**

Directeur Général : **Aboubacar Sédikh BEYE**

Directeur Général Adjoint : **Mamadou Falou MBENGUE**

Directeur des Statistiques Economiques et de la Comptabilité Nationale : **Mbaye FAYE**

Chef de la Division des Statistiques Conjoncturelles : **Maxime Bruno NAGNONHOU**

Chef du Bureau des Enquêtes de Conjoncture : **Mamadou WONE**

Equipe de rédaction : **Mamadou WONE, Muhamed NDIAYE, Babacar Wagane FAYE et Birama MBAYE**

Distribution : **El hadji Malick GUEYE**