

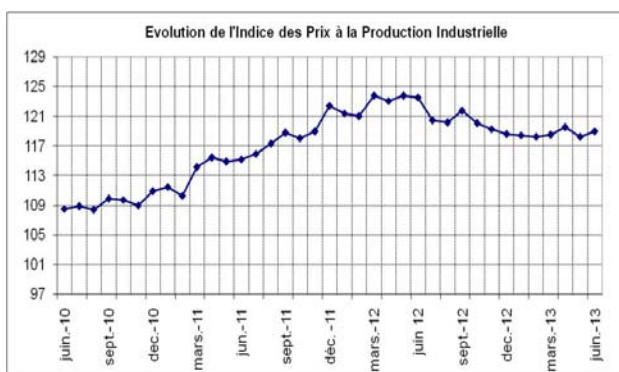
INDICE DES PRIX A LA PRODUCTION INDUSTRIELLE BASE 100 EN 2006 FLASH JUIN 2013

Avertissement

L'Agence Nationale de la Statistique et de la Démographie (ANSD) publie la note « flash » relative à une analyse d'ensemble de l'Indice des Prix à la Production Industrielle (IPI). Cet indice, base 100 en 2006, mesure l'évolution des prix à la production, départ usine, et hors marge de transport. Il couvre les industries extractives, alimentaires, chimiques, mécaniques, les industries textiles et du cuir, les industries du bois, du papier et du carton, de l'énergie, des matériaux de construction et les autres industries manufacturières. La nomenclature d'activités et de produits utilisée est celle des Etats membres d'AFRISTAT. Les indices sont de type Laspeyres, à pondération par les valeurs ajoutées de l'année de base. L'échantillon représente 69 entreprises couvrant 89,8% de la valeur ajoutée industrielle du pays. L'indice est publié au plus tard 30 jours après la fin du mois sous revue. Les prix présentés dans cette note se rapportent aux prix à la production.

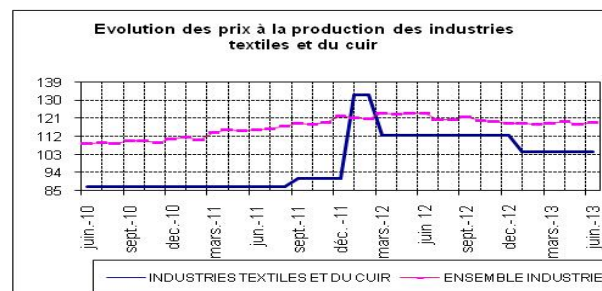
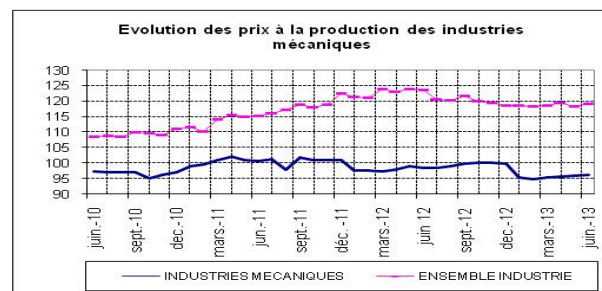
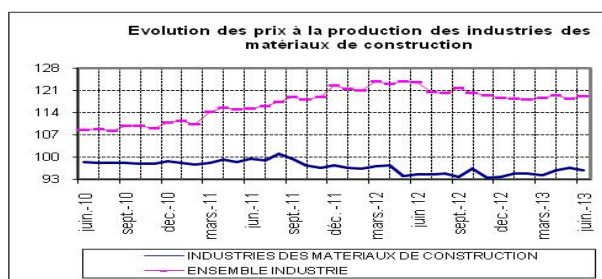
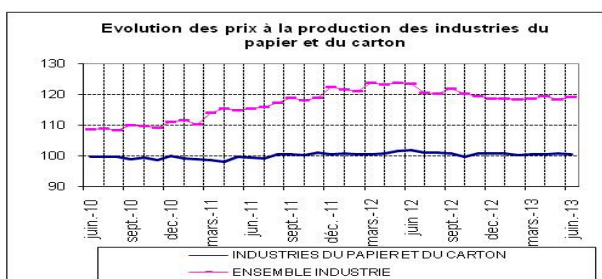
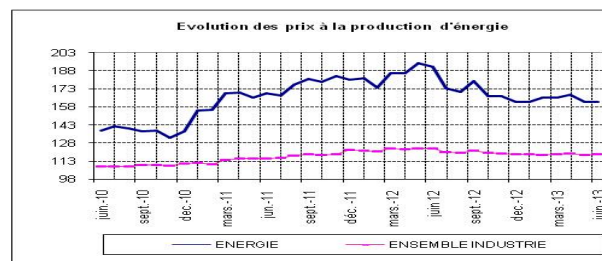
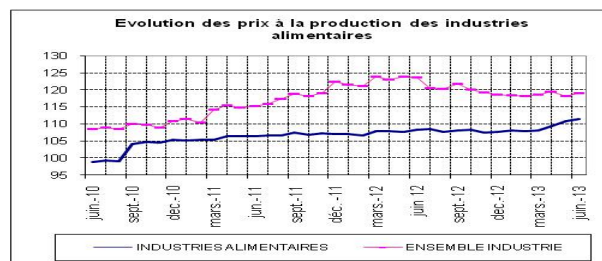
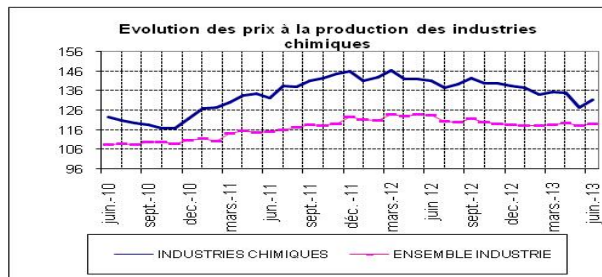
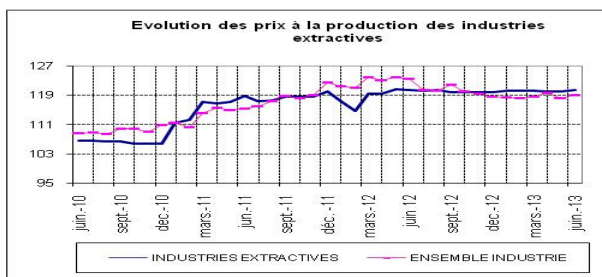
Un relèvement des prix à la production industrielle

L'activité industrielle en juin 2013 est marquée par une hausse de 0,7% des prix à la production. Ce résultat est imputable à une augmentation des prix à la production des industries chimiques, alimentaires, mécaniques et extractives. En revanche, les prix à la production des industries des matériaux de construction ainsi que ceux du papier et du carton se sont réduits. Au même moment, il est noté une stagnation des prix à la production des industries de production d'énergie, textiles et du cuir ainsi que des autres industries manufacturières. Par rapport à juin 2012, les prix à la production industrielle ont reculé de 3,7%. Les prix moyens des six premiers mois de 2013 ont baissé de 3,3% par rapport à ceux de la même période de l'année précédente.



INDICE DES PRIX A LA PRODUCTION INDUSTRIELLE BASE 100 EN 2006

	Pond.	juin 12	avril-13	mai-13	juin-13	juin 13/ mai 13	6 mois 2013/ 6 mois 2012	juin 13/ juin 12
INDUSTRIES EXTRACTIVES	43	120,5	120,0	120,0	120,4	0,3	1,3	0,0
INDUSTRIES ALIMENTAIRES	408	108,3	109,2	110,8	111,4	0,6	1,5	2,9
INDUSTRIES TEXTILES ET DU CUIR	16	112,4	104,5	104,5	104,5	0,0	-12,3	-7,0
INDUSTRIES DU PAPIER ET DU CARTON	17	101,8	100,5	100,7	100,4	-0,4	-0,4	-1,4
INDUSTRIES CHIMIQUES	171	141,1	135,0	127,7	131,3	2,8	-6,4	-7,0
INDUSTRIES DES MATERIAUX DE CONSTRUCTION	162	94,6	95,9	96,6	96,0	-0,7	-0,7	1,4
INDUSTRIES MECANIQUES	28	98,4	95,6	95,9	96,2	0,4	-2,6	-2,2
AUTRES INDUSTRIES MANUFACTURIERES	13	102,0	102,2	102,2	102,2	0,0	0,2	0,2
ENERGIE	141	191,4	168,0	162,4	162,4	0,0	-11,4	-15,2
ENSEMBLE INDUSTRIE	1000	123,5	119,5	118,2	119,0	0,7	-3,3	-3,7



AGENCE NATIONALE DE LA STATISTIQUE ET DE LA DEMOGRAPHIE (ANSD)

Directeur Général : **Babakar FALL**

Directeur Général Adjoint : **Mamadou Falou MBENGUE**

Directeur des Statistiques Economiques et de la Comptabilité Nationale : **Mamadou Alhousseynou SARR**

Chef de la Division des Statistiques Conjoncturelles : **Maxime Bruno NAGNONHOU**

Chef de Bureau des Enquêtes de Conjoncture : **Moussa THIAM**

Equipe de rédaction : **Moussa THIAM, Mamadou WONE, Babacar DIOP et Birama MBAYE**

Diffusion : **El hadji Malick GUEYE**

Pour toute information, s'adresser au Bureau des Enquêtes de Conjoncture Tél : 33 869 21 39 Fax : 33 824 36 15