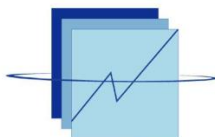


République du Sénégal
Un Peuple - Un But - Une Foi



ANSD
Agence Nationale de
la Statistique et de la Démographie

INDICE DU CHIFFRE D'AFFAIRES DANS L'INDUSTRIE (ICAI)



Note d'analyse

T1 2021



Rocade Fann Bel-Air Cerf-Volant,
B.P 116 Dakar RP (Sénégal)



Tél : (+221) 33 869 21 39
Fax : (221) 33 824 36 15



www.ansd.sn

www.statsenegal@ansd.sn
www.statsenegal@yahoo.fr

Note de reconnaissance

L'Agence nationale de la Statistique et de la Démographie (ANSD) exprime toute sa gratitude aux Chefs d'entreprises pour leur constante collaboration dans la conduite des différentes opérations de collecte qu'elle organise. En effet, le succès de l'ANSD, dans son rôle de production et de diffusion des données statistiques de qualité au service de tous les usagers, repose sur un partenariat bien établi avec les entreprises. Sans cette collaboration, il serait impossible de produire des statistiques d'entreprise exactes et actuelles.

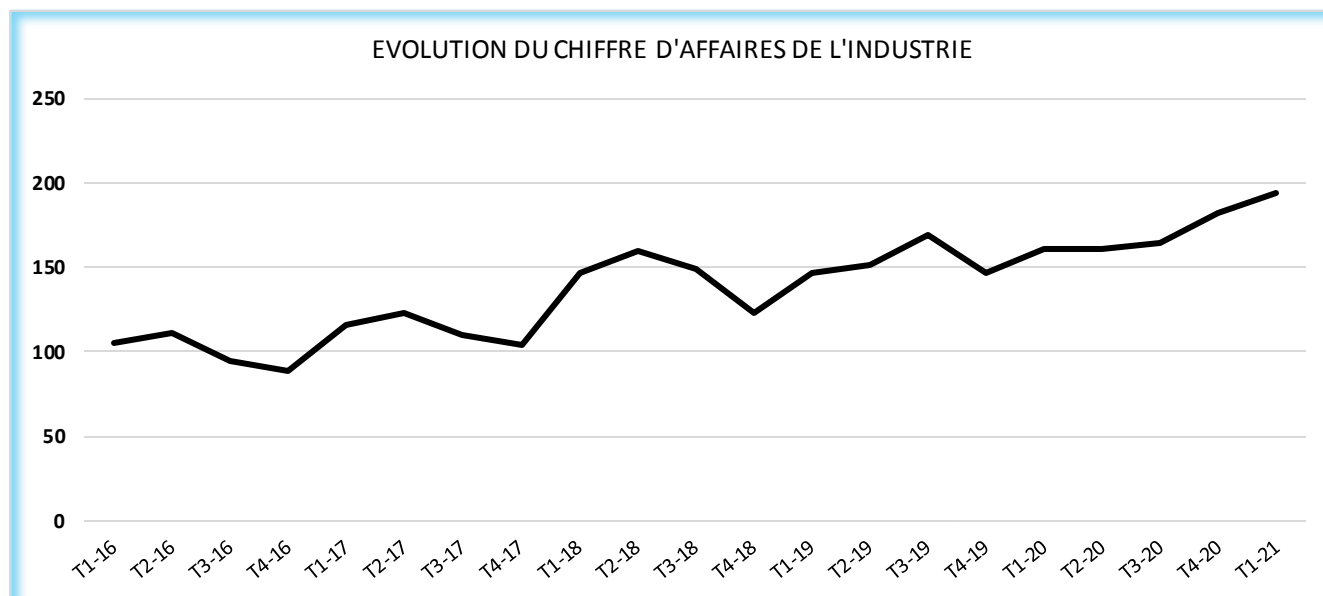
Avertissement

L'Agence nationale de la Statistique et de la Démographie (ANSD) met à votre disposition cette note trimestrielle sur l'Indice du chiffre d'affaires dans l'industrie. Cet indicateur, base 100 en 2016, mesure l'évolution des ventes des biens et services dans l'industrie. Le champ d'application de l'ICA dans l'industrie se définit par rapport à la CITI rev4/NAEMA rev1 et couvre les sections B (Activités extractives), C (Activités de fabrication), D (Production et distribution d'électricité, de gaz, de vapeur et de climatisation), E (Approvisionnement en eau, activités d'assainissement et de gestion des déchets, dépollution). En revanche, certaines activités des sections B, C, D et E de la NAEMA rev1, en l'occurrence l'égrenage de coton sont exclues du champ. S'agissant du calcul des indices, il est fait recours à un système de double pondération dynamique (utilisation simultanée du chiffre d'affaires et des valeurs ajoutées actualisées chaque année). L'échantillon à l'année de base compte 71 entreprises couvrant 89,8% de la valeur ajoutée du tissu industriel. Celui-ci est actualisé chaque année avec le système des années de référence. L'indice est publié trimestriellement et est disponible au plus tard 75 jours après la fin du trimestre sous revue. Il est susceptible d'être révisé lorsque le taux de réponse est inférieur à 100%. Le calcul des indices corrigés des variations saisonnières (cvs) n'étant pas encore effectué, les analyses sont faites en variation annuelle.

Les présents indicateurs sont établis avec un taux de réponse de 93,5%.

ANALYSE D'ENSEMBLE : Un accroissement du chiffre d'affaires dans l'industrie

Le chiffre d'affaires dans l'industrie a progressé de 20,2% au premier trimestre 2021, comparativement à celui de la même période de 2020. Cet accroissement est consécutif à la hausse du chiffre d'affaires dans la quasi-totalité des sous-secteurs notamment celui des industries manufacturières (25,5%). Toutefois, sur la même période, il est noté une diminution du chiffre d'affaires des industries de production d'électricité, de gaz et d'eau.

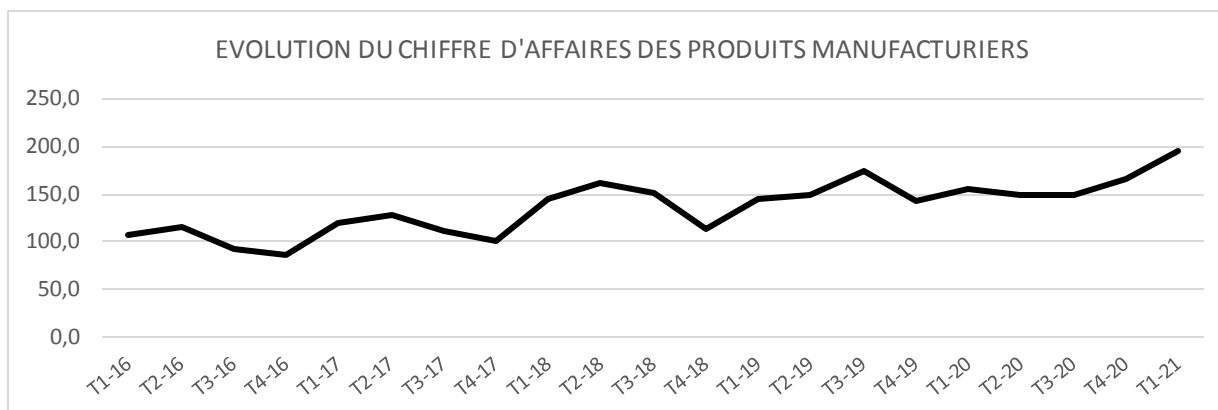


Source : ANSD/DSECN/DSC/BEC

ANALYSE SECTORIELLE

Une hausse du chiffre d'affaires dans les industries manufacturières

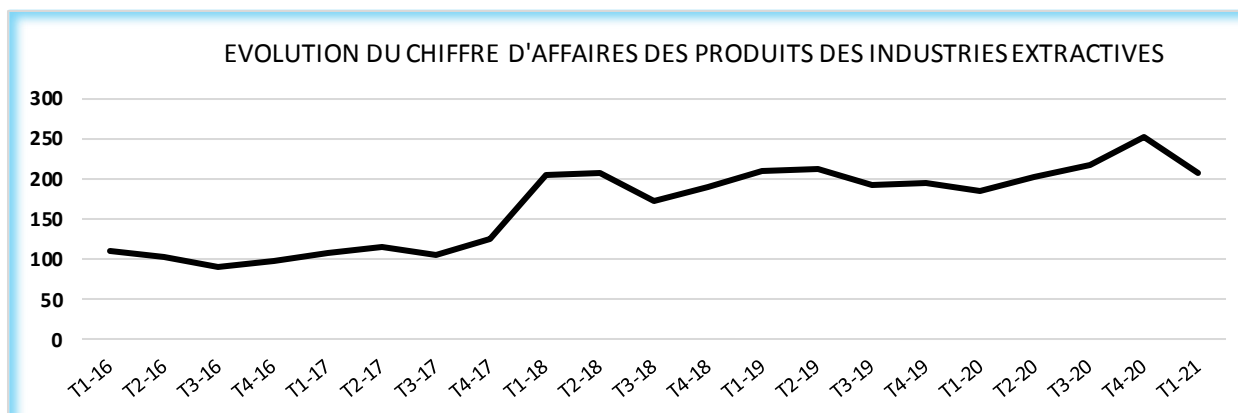
Au premier trimestre 2021, le chiffre d'affaires dans les industries manufacturières a augmenté de 25,5% en variation annuelle sous l'effet d'un bon comportement des ventes de la quasi-totalité des produits manufacturiers. En effet, hormis le « cuir travaillé et article de voyage et chaussure » caractérisé par une absence de ventes sur la période, pour toutes les autres sous-branches de la manufacture, les ventes sont ressorties en hausse, notamment celles des produits agro-alimentaire (30,4%).



Source : ANSD/DSECN/DSC/BEC

Un accroissement du chiffre d'affaires des industries extractives

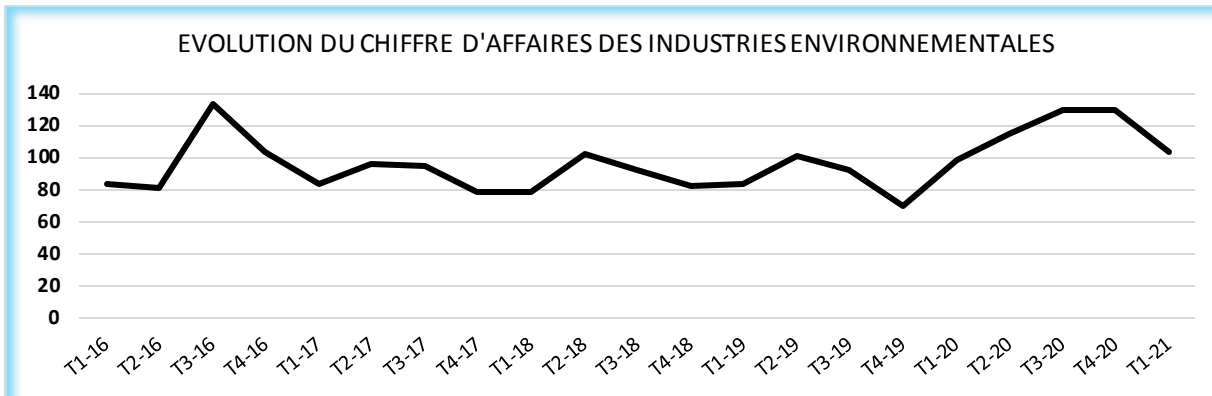
Relativement à celui de la période correspondante de 2020, le chiffre d'affaires dans les industries extractives est ressorti en hausse de 11,7% au premier trimestre 2021. Cette augmentation est essentiellement expliquée par la vente de minerais métalliques qui a progressé de 26,2% sur la période sous revue. En revanche, sur la même période, les ventes des autres produits des industries extractives se sont repliées (-6,6%).



Source : ANSD/DSECN/DSC/BEC

Une augmentation du chiffre d'affaires des industries environnementales

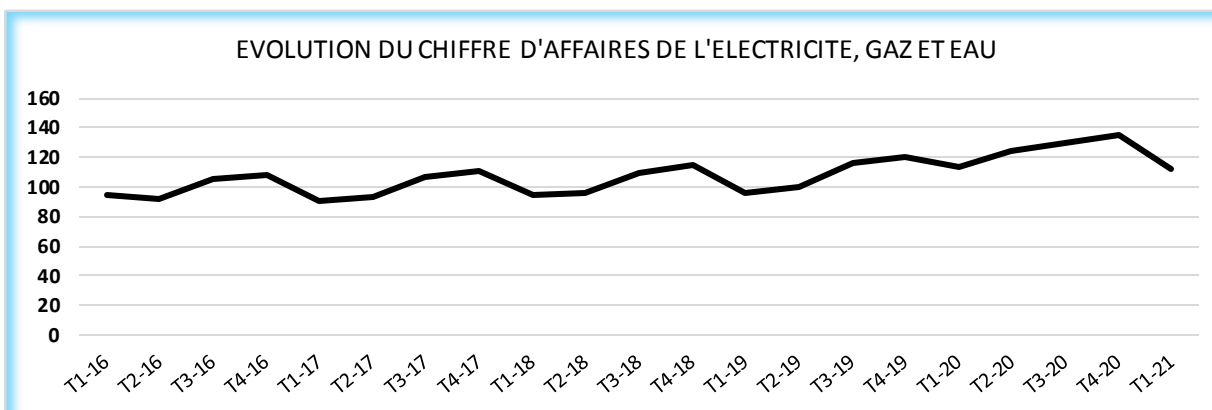
Au premier trimestre 2021, le chiffre d'affaires des industries environnementales s'est rehaussé de 5,7% en relation avec la hausse du chiffre d'affaires de l'activité de collecte, de traitement et d'élimination des déchets (6,1%). Toutefois, sur la même période, il est noté une forte diminution du chiffre d'affaires dans l'activité de collecte des eaux usées et boues (-78,8%).



Source : ANSD/DSECN/DSC/BEC

Une diminution du chiffre d'affaires des industries de production d'électricité, de gaz et d'eau

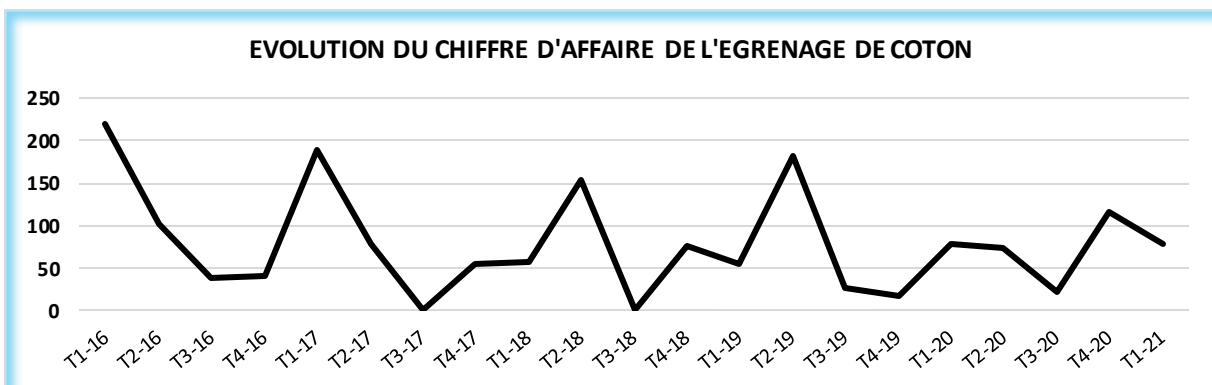
Le chiffre d'affaires des industries de production d'électricité, de gaz et d'eau s'est replié de 1,0% au premier trimestre 2021 comparativement à celui du même trimestre de 2020. Cette évolution est principalement attribuable à la baisse de la vente de l'électricité et du gaz (-1,3%).



Source : ANSD/DSECN/DSC/BEC

Une légère progression du chiffre d'affaires de l'égrenage de coton

En variation annuelle, le chiffre d'affaires de l'égrenage de coton s'est légèrement relevé au premier trimestre 2021 (+0,4%) en liaison avec la hausse des ventes de coton.



Source : ANSD/DSECN/DSC/BEC

Tableau 1 : Indice du Chiffre d'Affaires dans l'Industrie (ICAI) base 100 en 2016

Code NAEMArev1	BRANCHE D'ACTIVITES	T1-20	T2-20	T3-20	T4-20	T1-21	T1-21/ T1-20
05-09	PRODUITS DES INDUSTRIES EXTRACTIVES dont...	193,9	211,1	227,7	262,6	216,7	11,7
07	Minerais métalliques	107,2	114,9	142,5	164,7	135,2	26,2
08[AD1]	Autres produits des industries extractives	262,6	291,6	251,6	289,0	245,3	-6,6
10-33	PRODUITS MANUFACTURIERS dont...	155,3*	149,6*	149,6*	166,2*	194,9	25,5
10-12	Produits agro-alimentaires dont...	163,5	164,4	146,8	175,6*	213,1	30,4
10	Produits alimentaires	137,3	141,4	122,4	146,8*	185,5	35,1
11	Boissons	300,6	227,3	283,1	344,9	264,4	-12,0
12	Produits à base de tabac	103,8	85,9	111,5	106,1	102,5	-1,3
13-14	Produits textiles et articles d'habillement	94,0	57,2	162,7	140,1*	126,6	34,7
15	Cuir travaillé et articles de voyage, chaussures	43,7	24,2	17,8	0,4	0,0	-100,0
17-18	Papier et carton, travaux d'impression et reproduction d'enregistrements	195,7*	226,0*	245,7*	111,3*	252,9	29,3
19	Produits du raffinage et de la cokéfaction	63,6	42,5	51,4	59,0	68,0	6,8
20-22	Produits chimiques, pharmaceutiques, du travail du caoutchouc et du plastique dont...	121,5	128,5	129,6	122,1	143,6	18,2
20	Produits chimiques	137,5	175,4	160,9	126,0	178,1	29,5
22	Produits chimiques du travail du caoutchouc et du plastique	76,2	58,5	70,9	85,5	79,0	3,6
23	Matériaux minéraux	196,2	187,4	171,4	182,1	217,9	11,1
24-25	Produits métallurgiques et de fonderie, ouvrages en métaux ; produit du travail des métaux dont...	92,5	97,3	101,4	103,8	133,0	43,8
24	Produits métallurgiques et de fonderie,	92,7	98,1	101,8	102,8	134,4	45,0
25	Ouvrages en métaux ; produit du travail des métaux	72,0	68,9	77,3	96,8	89,2	23,9
26-28	Produits électroniques et informatiques, équipements électriques, machines et équipements dont...	233,2	220,4	216,5	530,7*	301,1	29,1
27	Équipements électriques	256,4	242,3	238,0	583,5*	331,1	29,1
31-33	Autres industries manufacturières dont...	133,3	76,9	128,1	96,3	148,4	11,3
31	Meubles et matelas	54,6	37,5	60,7	43,4	54,2	-0,7
32	Produits manufactures divers	231,5	106,7	185,4	149,4	292,7	26,4
35-36	ELECTRICITE, GAZ ET EAU dont...	113,4	123,9	129,5	134,8	112,3	-1,0
35	Electricité, gaz	113,2	127,8	134,4	144,4	111,8	-1,3
36	Eau captée et distribuée	114,9	113,3	116,2	107,4	116,6	1,5
37-39	PRODUITS DES INDUSTRIES ENVIRONNEMENTALES dont...	94,0	109,7	124,0	124,1	99,4	5,7
37	Eaux usées collectées et boues	54,4	13,7	76,0	162,5	11,5	-78,8
38	Déchets collectés, traités et éliminés	89,1	104,2	117,5	117,2	94,6	6,1
05-39	ENSEMBLE HORS EGRENAGE DE COTON	161,1*	160,7*	164,1*	181,5*	193,7	20,2
01	Egrenage de coton	77,4	74,8	21,9	115,1	77,7	0,4

Source : ANSD/DSECN/DSC/BEC

* : Données mises à jour

Champ couvert

Le champ d'application de l'ICAI suivant les nouvelles recommandations se définit par rapport à la CITI rev4/NAEMA rev1. Le secteur industriel comprend à cet effet, les sections B (Activités extractives), C (Activités de fabrication), D (Production et distribution d'électricité, de gaz, de vapeur et de climatisation), E (Approvisionnement en eau, activités d'assainissement et de gestion des déchets, dépollution) ainsi que les services « dits industriels ». Certaines activités telles que l'égrenage du coton sont exclues du champ de l'ICAI. Cependant pour des besoins de la conjoncture, l'évolution du chiffre d'affaires de l'égrenage de coton est analysée dans cette note.

Modalité de tirage de l'échantillon

Pour le tirage de l'échantillon, il est fait recours aux méthodes non probabilistes subjectives (choix raisonné) et basées sur le seuil d'inclusion. La technique utilisée est celle de l'exhaustif tronqué (cut-off) visant à assurer la couverture maximale du secteur de l'industrie. La méthode consiste à faire un tri des entreprises par taille décroissante du chiffre d'affaires au niveau de chaque sous-branche d'activités. Ensuite, le calcul des proportions du CA des entreprises et celui des proportions cumulées est effectué. Il est fixé un seuil de pourcentage cumulé de CA, une borne au-delà de laquelle toutes les entreprises sont retenues. Cependant, pour une meilleure représentativité de l'échantillon, certaines entreprises qui sont situées en deçà du seuil sont repêchées.

Une mise à jour de l'échantillon est effectuée chaque année en tenant compte des modifications dans le tissu industriel.

La base de sondage utilisée est celle du Centre Unique de Collecte de l'Information (CUCI) de l'ANSD. Celle-ci est une liste exhaustive de toutes les entreprises du secteur moderne qui ont déposé, au moins une fois, un état financier.

Modalité de calcul des indices

Les indices sont calculés de façon hiérarchique à partir des indices élémentaires des gammes de produits jusqu'à l'indice d'ensemble. Selon la nature des formules utilisées dans le calcul, deux types d'indices sont identifiés : les indices élémentaires des gammes et les indices de niveaux agrégés.

Les indices élémentaires représentent le rapport du chiffre d'affaires au cours du trimestre courant à celui correspondant à la moyenne de l'année de base ou de référence.

Les indices aux niveaux agrégés de la nomenclature sont calculés à partir de la formule de l'indice de Laspeyres. Ils concernent les indices classes, groupes, divisions, divisions regroupées, types industries et d'ensemble. Ces indices sont obtenus par une moyenne arithmétique pondérée des sous indices qui les composent.

Les nouvelles recommandations internationales de 2008 requièrent l'utilisation d'un système de double pondération dynamique avec comme variables la valeur ajoutée et les chiffres d'affaires. Les chiffres d'affaires sont utilisés jusqu'au niveau classe (catégorie à quatre chiffres de la NAEMA rev1) et les valeurs ajoutées à partir du niveau groupe (catégorie à trois chiffres de la NAEMA rev1). Chaque année, les pondérations sont actualisées, par changement de la période de référence.

Diffusion

Les indices sont présentés dans un tableau au niveau branche et sous-branche selon la nomenclature des activités et produits des Etats membres d'AFRISTAT. Ce tableau comporte les indices du trimestre, les indices des trimestres précédents de l'année en cours, l'indice du même trimestre de l'année précédente, les variations entre le trimestre courant et le même trimestre de l'année précédente. Les indices sont disponibles au plus tard 75 jours après la fin du trimestre sous revue. Ils sont accessibles sur le site internet de l'Agence : www.ansd.sn.

AGENCE NATIONALE DE LA STATISTIQUE ET DE LA DEMOGRAPHIE (ANSD)

Directeur Général : **Allé Nar DIOP**

Directeur Général Adjoint : **Abdou DIOUF**

Directeur des Statistiques Economiques et de la Comptabilité Nationale par intérim : **Mamadou Ngalgou KANE**

Chef de la Division des Statistiques Conjoncturelles par intérim : **Amath DIAGO**

Chef du Bureau des Enquêtes de Conjoncture : **Ramlatou DIALLO**

Equipe de rédaction : **Ramlatou DIALLO, Mamadou THIOUB, Alassane SARR**

Equipe de collecte : **Awa SEYDI, Nafy KANOUTE, Amadou SALL, Ibrahima BA, Mbaye NDIONE**

Diffusion : **El Hadji Malick GUEYE, Alain François DIATTA**