



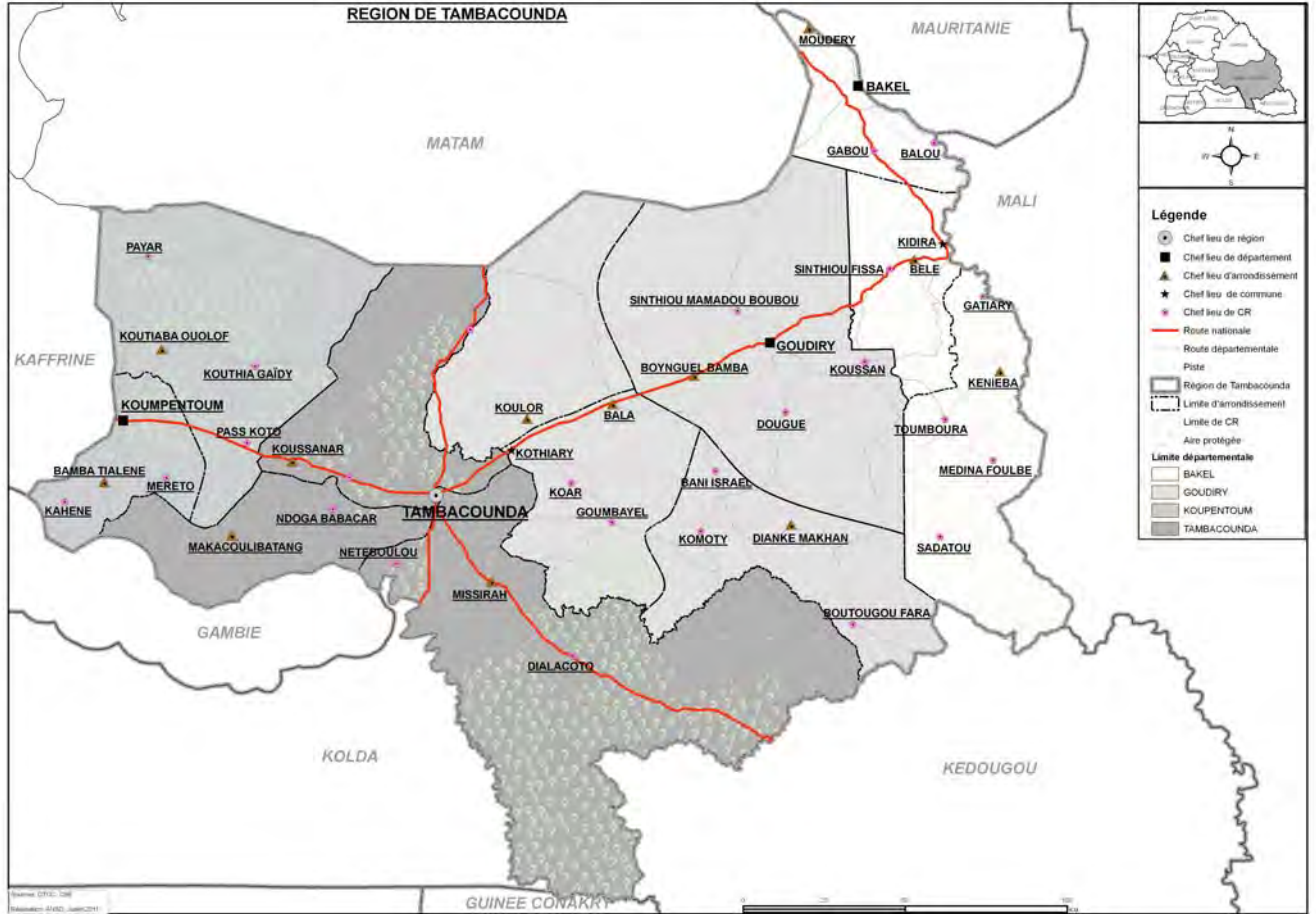
REPUBLIQUE DU SENEGAL

Un Peuple – Un But – Une Foi

MINISTRE DE L'ECONOMIE, DES FINANCES ET DU PLAN

**AGENCE NATIONALE DE LA STATISTIQUE
ET DE LA DEMOGRAPHIE**

**Service Régional de la Statistique et de la Démographie de
Tambacounda**



**SITUATION ECONOMIQUE ET
SOCIALE REGIONALE
2013**

Avril 2015

CHAPITRE XI - ASSISTANCE

INTRODUCTION

Le Sous Groupement n°6 des Sapeurs Pompiers de Tambacounda dont le rôle est de porter secours aux personnes en détresse mène des activités de natures diverses. Les interventions des Sapeurs Pompiers sont motivées par divers incidents dont les incendies et le secours porté aux personnes malades ou en danger.

Le rôle des Sapeurs Pompiers s'étend aussi à l'humanitaire, notamment au ravitaillement en eau de la population en cas de pénurie. Cependant, les données disponibles jusqu'à présent ne concernent que le département de Tambacounda.

XI.1. EVOLUTION DES INTERVENTIONS SELON LA NATURE ENTRE 2011 ET 2013

Le nombre d'interventions varie d'une année à l'autre, selon leur nature. Le nombre total des interventions survenues dans la région est passé de 506 en 2011 à 499 en 2012 pour se chiffrer à 530 en 2013.

L'assistance aux personnes malades ou en danger constituent le principal motif de sortie des Sapeurs Pompiers durant cette période.

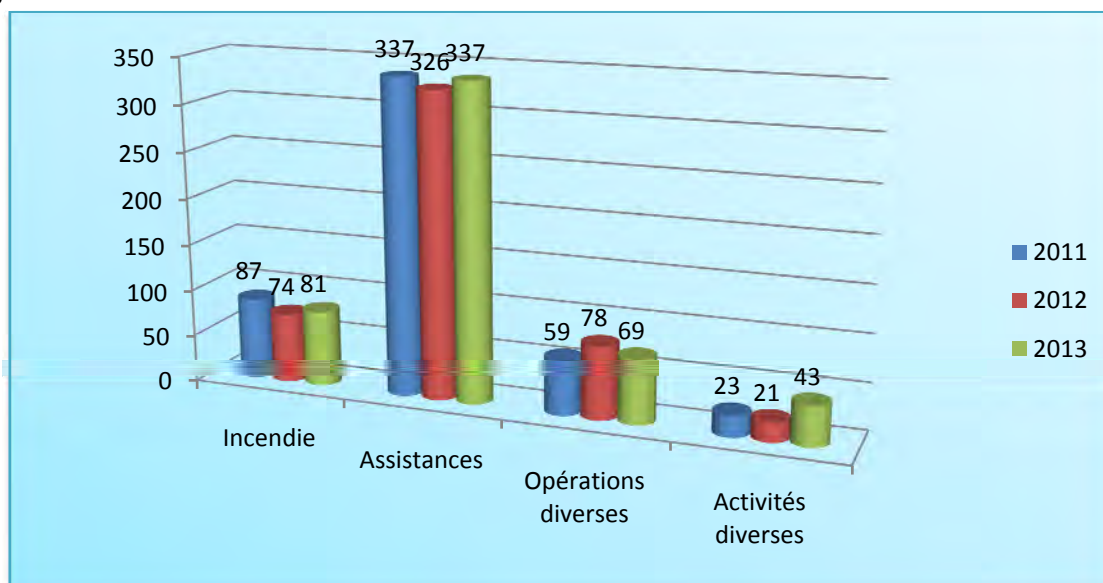
Les opérations diverses ont progressé de 32% entre 2011 et 2012 pour ensuite diminuer de -12 % entre 2012 e 2013.

Pour ce qui concerne les activités diverses, on note une diminution de -9% entre 2011 et 2012.

Tableau 69. EVOLUTION DES INTERVENTIONS SELON LA NATURE ENTRE 2011 ET 2013

Nature	2011	2012	Progression (2011-2012)	2013	Progression (2012-2013)	Progression (2011-2013)
Incendie	87	74	-15%	81	9%	-7%
Assistance	337	326	-3%	337	3%	0%
Opérations diverses	59	78	32%	69	-12%	17%
Activités diverses	23	21	-9%	43	105%	87%
Total	506	499	-1%	530	6%	5%

figure 18. Evolution des interventions selon la nature entre 2011 et 2013



XI.4. EVOLUTION DES INCENDIES SELON LA NATURE ENTRE 2011 ET 2013

Entre 2011 et 2013, ce sont les habitations qui ont été les plus touchées par les incendies. L'Agriculture et l'Industrie ont été aussi affectées par ce fléau. En 2013, sur un total de 81 cas d'incendies déclarés, on a dénombré 66 dans les habitations.

Tableau 70. Evolution des incendies selon la nature entre 2011 et 2013

Nature	2011	2012	2013
Habitations	68	61	66
ERP	-	01	02
Industries	05	11	05
Agriculture	12	-	02
Autres risques	02	01	06
Total	87	74	81

Source : Le Sous – Groupement n°6 des Sapeurs Pompiers de Tambacounda

XI.6. EVOLUTION DE L'ASSISTANCE SELON LA NATURE DE 2011 A 2013

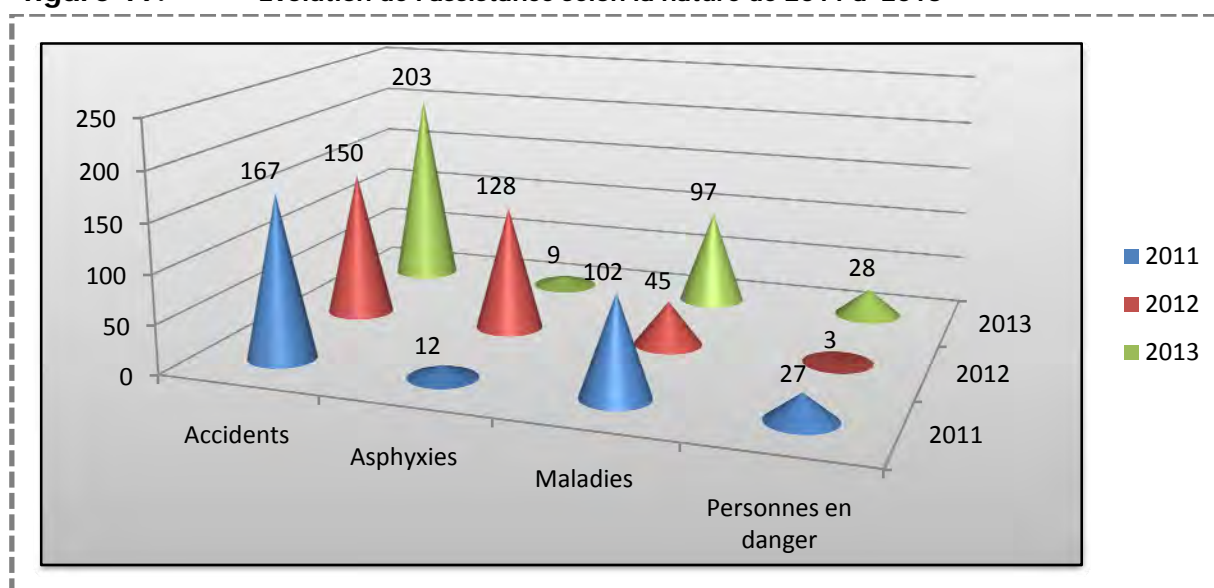
L'assistance apportée aux personnes en situation de danger est de nature diverse. Entre 2011 et 2013, le nombre d'interventions pour assistance aux personnes a connu une évolution exponentielle. Il est passé de 308 cas en 2011 à 326 cas en 2012 pour s'afficher à 337 cas en 2013.

Tableau 71. Evolution de l'assistance selon la nature de 2011 à 2013

Nature	2011	2012	2013
Accidents	167	150	203
Asphyxies	12	128	09
Maladies	102	45	97
Personnes en danger	27	03	28
Total	308	326	337

Source : Le Sous – Groupement n°6 des Sapeurs Pompiers de Tambacounda

figure 19. Evolution de l'assistance selon la nature de 2011 à 2013



XI.8. EVOLUTION DES OPERATIONS DIVERSES SELON LA NATURE ENTRE 2011 ET 2013

Parmi les opérations diverses, c'est la récupération des corps sans vie et les alertes motivées qui ont surtout été les principaux motifs d'intervention des Sapeurs-Pompiers entre 2011 et 2013. Les opérations d'assainissement, les fausses alertes et le ravitaillement en eau de la population ont également été à l'origine des interventions des Sapeurs-Pompiers. En 2013, sur un total de 69 interventions pour cause d'opérations diverses, la récupération des corps sans vie a été le motif de 23 interventions.

Tableau 72. Evolution des opérations diverses selon la nature entre 2011 et 2013

Nature	2011	2012	2013
Corps sans vie	14	19	23
Ravitaillement en eau	01	02	15
Assainissement	07	06	06
Alertes motivées	27	46	21
Fausses alertes	03	05	04
Total	52	78	69

Source : Le Sous – Groupement n°6 des Sapeurs Pompiers de Tambacounda

XI.9. REPARTITION DES ACTIVITES DIVERSES SELON LA NATURE ET LA COMPAGNIE EN 2013

C'est la compagnie qui est basée à Tambacounda qui a assuré toutes les activités menées par le Sous Groupement n°6 des Sapeurs Pompiers. Ce sont les services de représentation qui ont constitué l'essentiel des activités diverses menées par les Sapeurs-Pompiers en 2013.

Tableau 73. Répartition des activités diverses selon la nature et la compagnie en 2013

Nature	Bakel	Goudiry	Koumpentoum	Tambacounda	Total
Service de représentation	ND	ND	ND	29	29
Événements religieux	ND	ND	ND	14	14
Visite de prévention	ND	ND	ND	00	00
Tournée de bouche incendie	ND	ND	ND	00	00
Total	ND	ND	ND	43	43

Source : Le Sous – Groupement n°6 des Sapeurs Pompiers de Tambacounda

XI.10. EVOLUTION DES ACTIVITES DIVERSES SELON LA NATURE ENTRE 2011 ET 2013

Au titre des activités diverses, on distingue les services de représentation, les événements religieux, les visites de prévention et les tournées de bouche incendie. En 2013, ce sont les services de représentation, et les événements religieux qui ont été les principales activités menées par les Sapeurs Pompiers. En 2013, au total 43 activités ont causé l'intervention des Sapeurs Pompiers.

Tableau 74. Evolution des activités diverses selon la nature entre 2011 et 2013

Nature	2011	2012	2013
Service de représentation	14	09	29
Événements religieux	02	01	14
Visite de prévention	02	01	00
Tournée de bouche incendie	01	02	00
Autres	-	-	-
Total	19	13	43

Source : Le Sous – Groupement n°6 des Sapeurs Pompiers de Tambacounda

CONCLUSION

Le Sous Groupement n°6 des Sapeurs-Pompiers assure une mission de service public d'une importance capitale. Ses interventions auprès des populations en détresse méritent d'être saluées et encouragées. Cependant, compte tenu de l'étendue de la région, il s'avère nécessaire d'implanter d'autres casernes pour raccourcir les rayons de desserte des activités des Sapeurs-Pompiers.

Le recrutement de personnel ou leur redéploiement est nécessaire pour doter les différentes casernes qui devront être construites de personnel suffisant, prompt à répondre aux différentes sollicitations des populations.