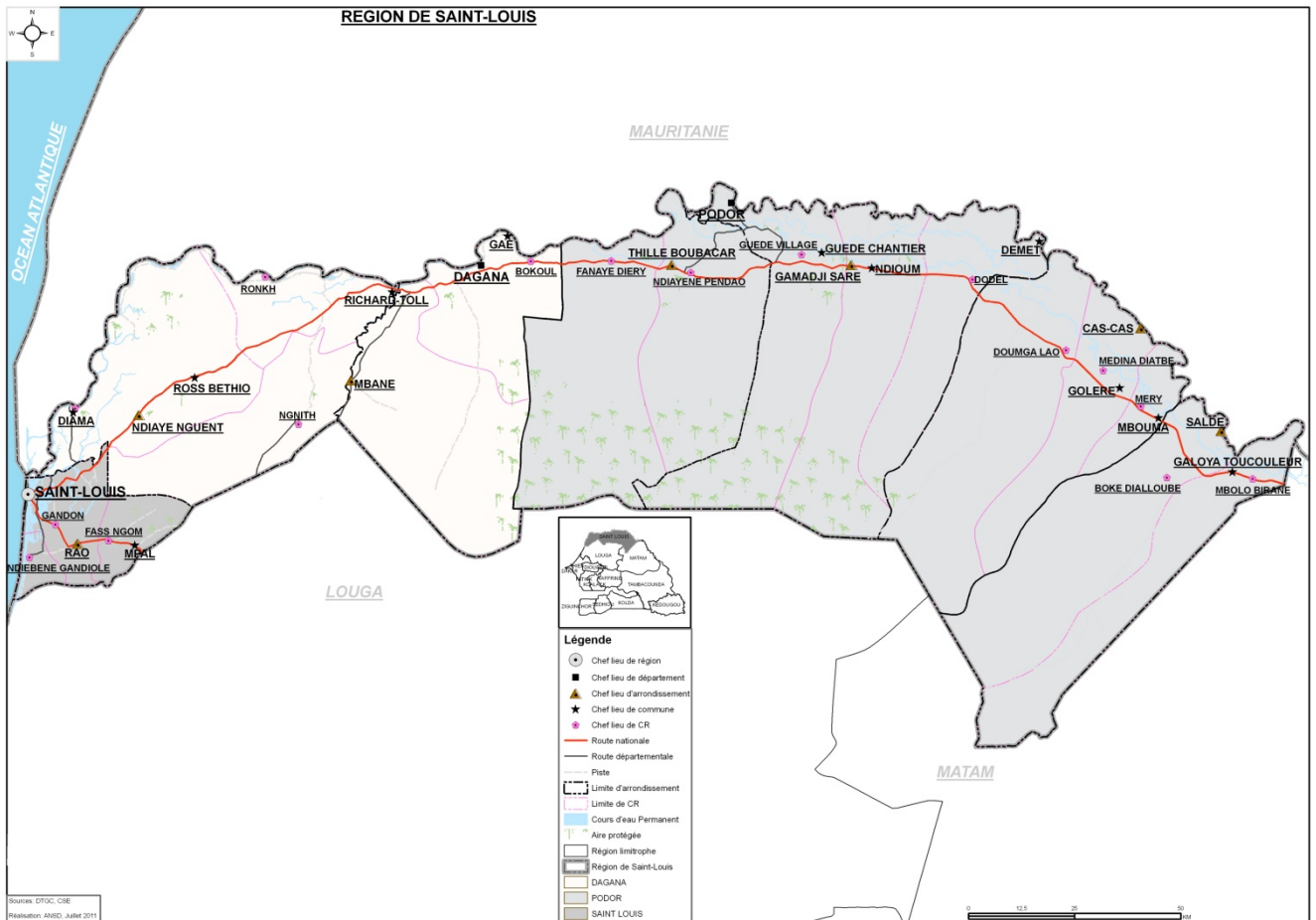


REPUBLIQUE DU SENEGAL  
Un Peuple – Un But – Une Foi

MINISTERE DE L'ECONOMIE, DES FINANCES ET DU PLAN

**AGENCE NATIONALE DE LA STATISTIQUE  
ET DE LA DEMOGRAPHIE**

**Service Régional de la Statistique et de la Démographie de Saint-Louis**



**SITUATION ECONOMIQUE ET  
SOCIALE REGIONALE  
2013**

Avril 2015

## VII. ASSISTANCE

### Introduction

Dans ce chapitre, les données traitées proviennent des activités d'une part du Groupement National des Sapeurs Pompiers et d'autre part des activités du Service Régional de l'Action Educative en Milieu Ouvert (AEMO).

Le Groupement National des Sapeurs Pompiers joue un rôle essentiel dans la gestion des risques et catastrophes. Dans cette région, il est composé de la 51ème compagnie de Saint-Louis, du centre de secours de Richard-Toll et du centre de secours de Podor.

Ses principales missions sont :

- La lutte contre les incendies
- La prévention des risques de la Sécurité Civile
- L'application des mesures de sauvegardes et l'organisation des moyens de secours.
- La protection des biens, des personnes et de l'environnement
- Le secours d'urgence aux personnes victimes d'accidents, de sinistres ou de catastrophes ainsi que leurs évacuations.

### VII.1 Activités du Groupement National des Sapeurs Pompiers

Les activités du Groupement National des Sapeurs Pompiers ont baissé entre 2012 et 2013.

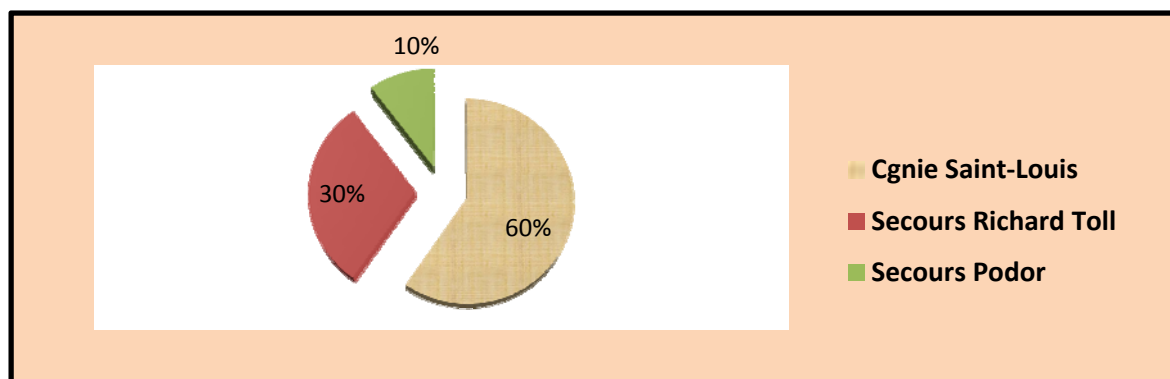
Le nombre total d'interventions est passé de 1656 sorties en 2012 à 1543 sorties en 2013, soit une baisse annuelle de 6,8%.

Le nombre moyen de sorties par jour des sapeurs pompiers est passé de 4,5 en 2012 à 4,2 en 2013, soit une légère baisse de 0,3 point. Tous les centres ont connu une baisse par rapport à l'année précédente.

Les activités d'assistance ont constitué 64% du nombre total de sorties, suivies des opérations de secours avec 27%, des incendies qui représentent 6,5% et des activités diverses 2,4%. Elles ont toutes connu une baisse entre 2012 et 2013.

On relève que plus de la moitié des interventions a été réalisée par la 51ème compagnie de Saint-Louis, (919, soit 60 %) et un peu moins d'une intervention sur trois par le centre secours de Richard-Toll (466, soit 30%) ; celui de Podor ferme la marche avec 158 sorties, soit 10%.

Graphique 7.11 : Répartition des sorties selon les brigades en 2013



#### ❖ Incendies

Plus de la moitié des sorties sur 10 (55%) a été effectuée par la 51ème compagnie de Saint-Louis contre environ 3 sorties sur 10 (30 %) par le centre de secours de Richard-Toll, enfin plus d'une sortie sur 10 par le centre de secours de Podor (15%).

Tableau 7.1 : Evolution des incendies par type entre 2012 et 2013

Type	Compagnie de Saint-Louis		Centre secours de Richard-Toll		Centre secours de Podor		Total	
	2012	2013	2012	2013	2012	2013	2012	2013
Habitation	28	12	21	20	2	6	51	38
ERP	2	3	2	0	3	2	7	5
Autres	23	41	37	10	4	7	64	58
Total	53	56	60	30	9	15	122	101

**Source** : GNSP

#### ❖ Assistance

Durant l'année 2013, on a constaté au niveau régional une légère baisse sur les sorties. Les interventions destinées à secourir les accidentés ont augmenté au niveau de la compagnie de Saint-Louis, légèrement au centre de secours de Podor, alors qu'au centre de secours de Richard-Toll, elles ont baissé. Elles représentent 44%, suivies des sorties relatives à l'assistance des personnes malades 36% et des personnes en danger 28%. Cette diminution pour les asphyxiés est passée de 24 à 8 sorties.

Tableau 7.2: Evolution des opérations de l'assistance entre 2012 et 2013

Type	Compagnie de Saint Louis		Centre secours de Richard-Toll		Centre secours de Podor		Total	
	2012	2013	2012	2013	2012	2013	2012	2013
Accident	247	267	149	142	17	22	413	431
Asphyxie	0	0	0	0	8	9	8	9
Maladie	92	173	148	126	65	55	305	354
Personne en danger	182	124	84	49	17	22	283	195
Total	521	564	381	317	107	108	1009	989

**Source** : GNSP

❖ Opérations de secours

Par rapport à l'année 2012, globalement le nombre d'interventions concernant les opérations de secours a baissé en 2013 passant de 479 sorties à 415. Cette baisse a été occasionnée par la descente au niveau du type service de représentation, qui de 201 en 2012, est descendu à 144 en 2013, alors que le type corps sans vie a subi des hausses.

Tableau 7.16: Evolution des opérations de secours selon le type entre 2012 et 2013

Type	Compagnie de Saint Louis		Centre secours de Richard-Toll		Centre secours de Podor		Total	
	2012	2013	2012	2013	2012	2013	2012	2013
Corps sans vie	46	64	34	43	8	17	88	124
Ravitaillement en eau	16	5	5	0	0	1	21	6
Assainissement	10	9	20	11	15	1	45	21
Alerte motivée	69	59	40	51	7	7	116	117
Fausse alerte	8	3	0	0	0	0	8	3
Service de représentation	190	137	7	1	4	6	201	144
Total	339	277	106	106	34	32	479	415

**Source :** GNSP

❖ Opérations diverses

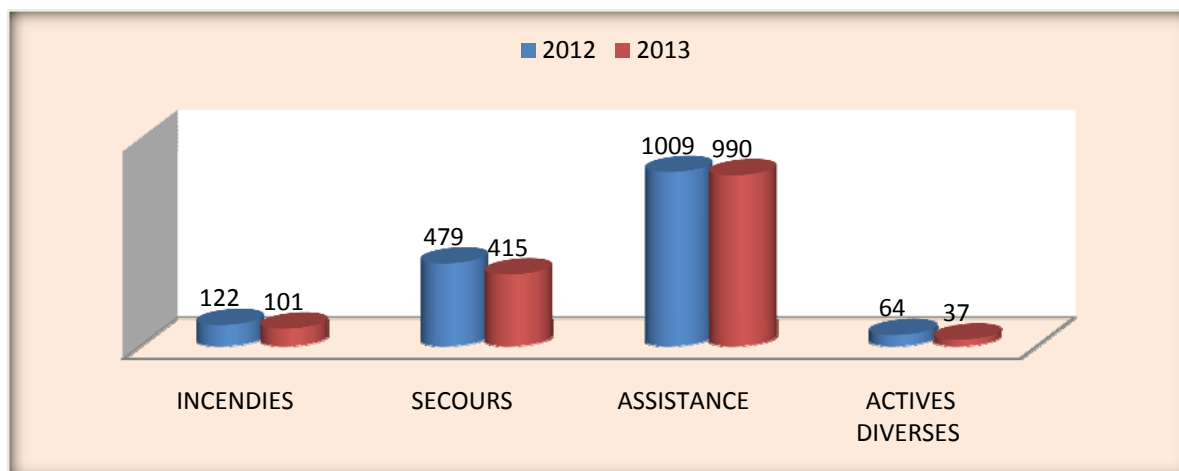
Le nombre d'interventions concernant les opérations diverses a baissé en 2013 passant de 64 à 37 sorties. Cette baisse a été enregistrée au niveau de tous les postes. Elle provient d'ailleurs pour beaucoup des interventions pour les événements religieux : 23 en 2012 contre 16 en 2013, des visites de prévention : 37 en 2012 contre 18 en 2013.

Tableau 17.4 : Evolution des activités diverses par type entre 2012 et 2013

Type	Compagnie de Saint Louis		Centre secours de Richard-Toll		Centre secours de Podor		Total	
	2012	2013	2012	2013	2012	2013	2012	2013
Evènement religieux	0	6	7	10	16	0	23	16
Visite de prévention	19	13	18	3	0	2	37	18
Fête du 15 Août	0	1	0	0	0	0	0	1
Régate	2	1	0	0	1	0	3	1
Magal des deux Rakaas	1	1	0	0	0	0	1	1
Total	22	22	25	13	17	2	64	37

**Source :** GNSP

Graphique 7.12: Bilan des activités en 2012 et 2013



**Source :** GNSP

## VII.2 Activités de l'AEMO (Action Educative en Milieu Ouvert)

Quant à L'AEMO, elle intervient dans la prise en charge des enfants mineurs en situation difficile c'est-à-dire les enfants déviants ou enfants délinquants. Elle prend également en charge les enfants ayant commis un délit et reçoit également des mineurs sur demande d'assistance éducative des parents.

Ses missions sont les suivantes :

- Prévention de la déviance et de la délinquance chez les enfants et les jeunes ;
- Accompagnement éducatif spécialisé des enfants victimes ou en conflit avec la loi ou en danger ;
- Renforcement des capacités d'auto-insertion des enfants et des jeunes ;
- Promotion des droits de l'enfant ;
- Insertion et réinsertion sociale, familiale, scolaire des enfants et des jeunes.

Durant l'année 2013, le Service Régional de l'Action Educative en Milieu Ouvert (AEMO) a assisté vingt cinq mineurs en conflit avec la loi. Le vol demeure l'infraction la plus fréquente (56%). Les coups et blessures volontaires constituent (28%) des délits commis par les mineurs, les viols (12%), les coups mortels (4%), aucun meurtre n'a été enregistré. Nous notons au cours de cette année que la quasi-totalité des enfants en conflit avec la loi est de sexe masculin.

**Tableau 7.5 : Répartition des mineurs selon le type d'assistance**

Type	Désignation	Garçon	Fille	Total
Type d'Infraction	Vol	14	0	14
	Coups Blessures Volontaires	5	2	7
	Meurtre	0	0	0
	Coup mortel	1	0	1
	Viol	3	0	3
	Ensemble	23	2	25
Type de placement	Délinquance	26	3	29
	Assistance Educative	16	11	27
	Prévention Large	45	18	63
	Ensemble	87	32	119
Type d'orientation	Assistance Placement Scolaire	15	8	23
	Placement Professionnel externe	5	4	9
	Assistance Médico Sociale	2	0	2
	Jeunes en Détention	16	3	19
	Jeunes en Fugue	47	8	55
	Ensemble	85	23	108
Nature de la Maltraitance	Viol	0	6	6
	Sérvices Corporels	24	8	32
	Vagabondage	47	8	55
	Agressions Verbales	13	17	30
	Ensemble	84	39	123

**Source :** AEMO

La délinquance juvénile est une réalité à Saint-Louis, la famille ne joue plus son rôle irremplaçable d'éducation. Les jeunes sont de plus en plus impliqués dans les vols au niveau des marchés et des gares routières, beaucoup d'entre eux échappent à la procédure judiciaire, suite à des médiations au niveau des commissariats de police.

L'offre éducative laisse à désirer, car les structures en place rencontrent d'énormes difficultés pour placer les enfants en apprentissage.

Quant à la maltraitance ou sérvices corporels, elle concerne surtout les talibés mendiants qui n'arrivent pas à honorer les sommes réclamées, ils font l'objet de châtiments parfois très sévères. On note également une présence massive d'enfants dans la rue en situation de vagabondage et de fugue.

## **Conclusion**

L'année 2013 a été marquée par une baisse des interventions du groupement des sapeurs pompiers par rapport à l'année 2012 du aux baisses des crédits de fonctionnement constatées depuis le second semestre de 2012. Par ailleurs, l'AEMO apporte de plus en plus son assistance aux enfants ayant commis des délits et les protège contre toutes les formes de violences.