

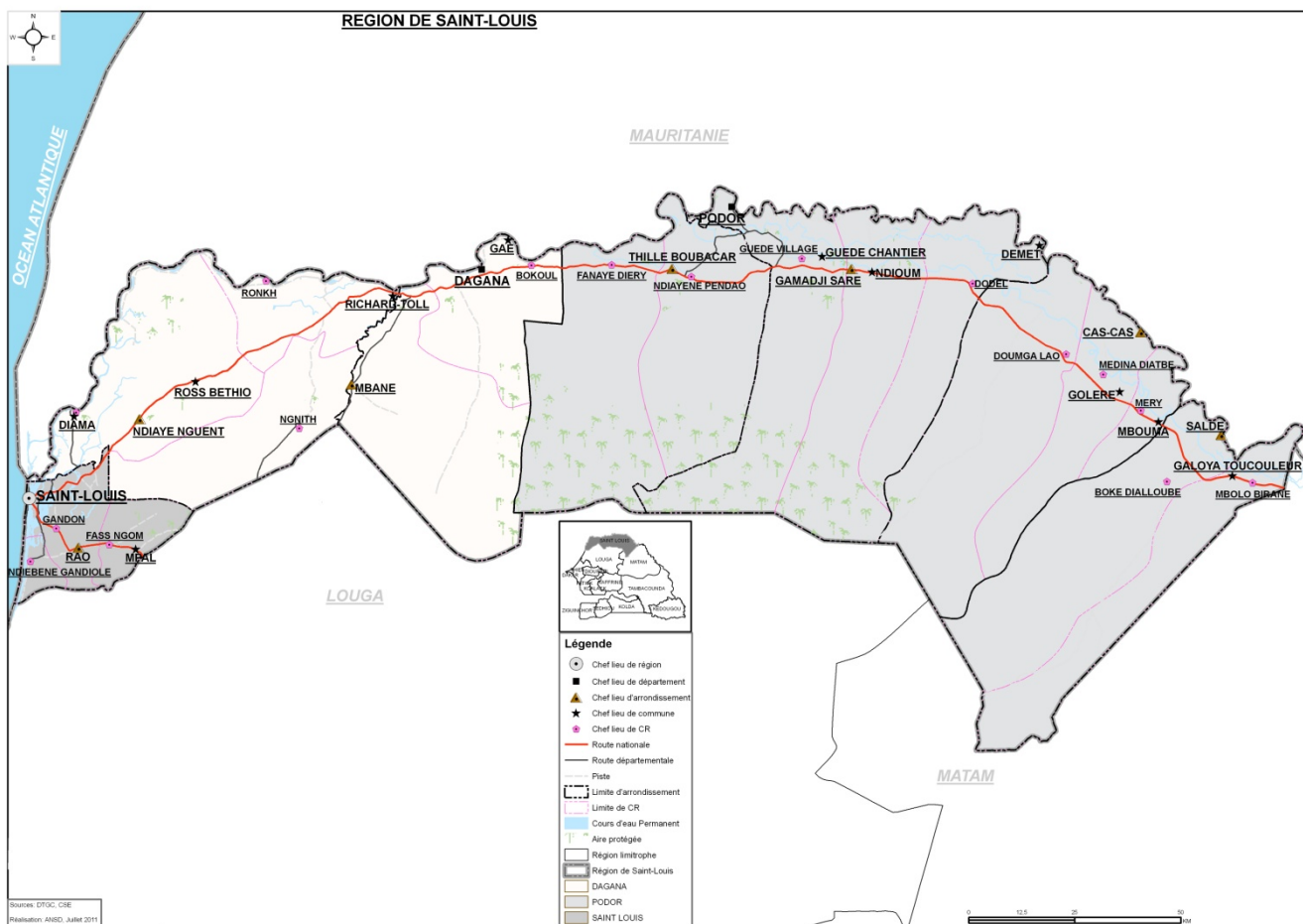


REPUBLIQUE DU SENEGAL  
Un Peuple – Un But – Une Foi

MINISTERE DE L'ECONOMIE, DES FINANCES ET DU PLAN

**AGENCE NATIONALE DE LA STATISTIQUE  
ET DE LA DEMOGRAPHIE**

**Service Régional de la Statistique et de la Démographie de Saint-Louis**



**SITUATION ECONOMIQUE ET  
SOCIALE REGIONALE  
2012**

Juin 2015

## COMITE DE DIRECTION

|  |                       |
|--|-----------------------|
| Directeur Général  | Aboubacar Sédikh BEYE |
| Directeur Général Adjoint  | Mamadou Falou MBENGUE |
| Directeur des Statistiques Démographiques et Sociales                  | Cheikh Tidiane NDIAYE |
| Directeur des Statistiques Economiques et de la Comptabilité Nationale | Mbaye FAYE            |
| Directeur du Management de l'Information Statistique                   | Mamadou NIANG         |
| Conseiller à l'Action Régionale  | Mamadou DIENG         |

## COMITE DE REDACTION

|                                    |                    |
|------------------------------------|--------------------|
| Chef du Service Régional           | Abou BA            |
| Adjoint Chef de Service Régional   | Khalifa MBAYE      |
| Assistant Chef de Service Régional | Djibril DOUMBOUYA  |
| Agent d'appui                      | Adji Maimouna FALL |
| Agent de saisie                    | Adjaratou GAYE     |
| Stagiaire                          | Ahmadou LY         |
| Stagiaire                          | Elisa BENGELIOM    |
| Stagiaire                          | Racky BALDE        |

## COMITE DE VALIDATION

Séckène SENE, Abdoulaye TALL, Mamadou DIENG, Mamadou BAH, Oumar DIOP, El hadji Malick GUEYE, Alain François DIATTA, Saliou MBENGUE, Alpha WADE, Thiayédia NDIAYE, Amadou Fall DIOUF, Adjibou Oppa BARRY, Atoumane FALL, Jean Rodrigue MALOU, Bintou Diack LY.

### AGENCE NATIONALE DE LA STATISTIQUE ET DE LA DEMOGRAPHIE

Rocade Fann Bel-Air Cerf-volant

Dakar .B.P. 116 Dakar R.P. - Sénégal

Téléphone : (221) 33 869 21 39 / 33 869 21 60 - Fax (221) 33 824 36 15

Site web : [www.ansd.sn](http://www.ansd.sn)

Email: [statsenegal@ansd.sn](mailto:statsenegal@ansd.sn)

Distribution : Division de la Documentation, de la Diffusion et des Relations avec les Usagers

ou

Service Régional de la Statistique et de la Démographie de Saint-Louis, quartier SUD, ex-locaux de l'OMVS, BP 46

Tél : (221) 33 961 14 09

## XVII. HYGIENE

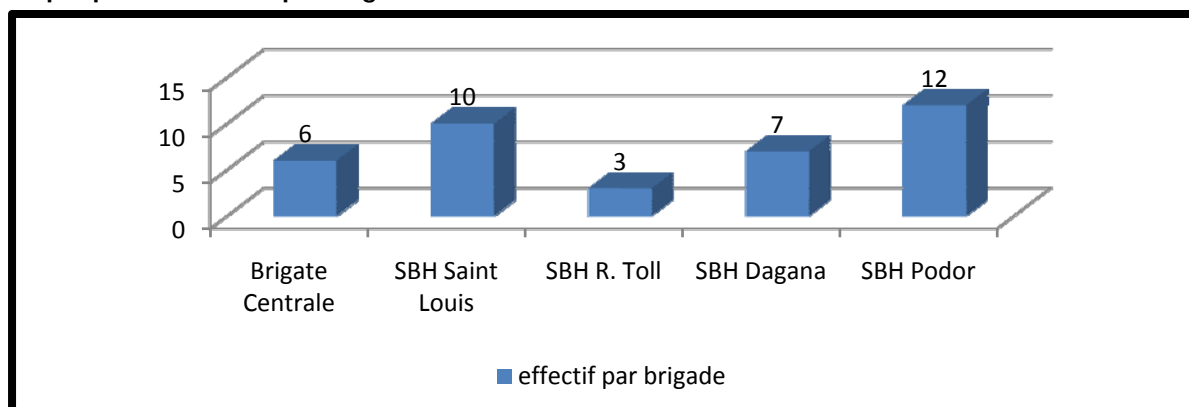
### Introduction

La brigade d'hygiène, veille à la propreté des endroits recevant du public et des domiciles. Elle est chargée d'opérations techniques telles que le nettoyage d'endroits insalubres et la désinsectisation. Elle sensibilise aussi la population sur des questions pouvant porter atteinte à leur santé. Pour ce faire, elle dispose d'un personnel qualifié et d'instruments adéquats afin de mener à bien sa mission. Nous allons analyser les activités et les caractéristiques de ce poste.

### XVIII.1 Situation du personnel du service d'hygiène

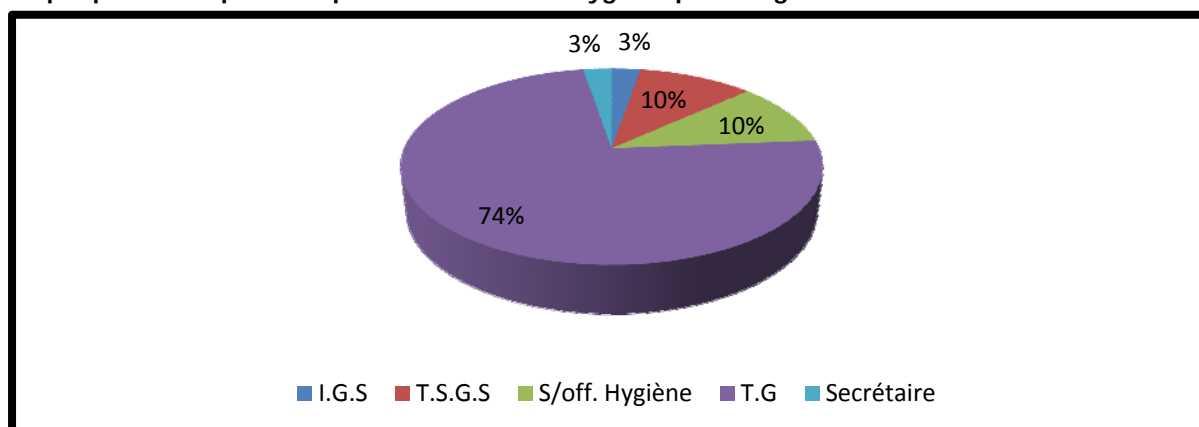
En 2012, le personnel total du service d'hygiène est de 38, la sous brigade de Podor est celle qui totalise le plus d'effectif. En effet, elle compte 31,5% de l'effectif de la région. Entre 2011 et 2012, l'effectif est resté le même. Le même phénomène est remarqué en ce qui concerne la répartition du personnel selon la catégorie. En effet, comme en 2011, les TG représentent 74% du personnel total, alors que les TSGS, les sous-officiers d'hygiène ont un pourcentage égal de 10%, de même que les IGS et les secrétaires, représentent chacun 3%.

Graphique 49 : effectif par brigade



Source: Brigade Régionale d'Hygiène

Graphique 50 : Répartition personnel service d'hygiène par catégorie



Source: Brigade Régionale d'Hygiène

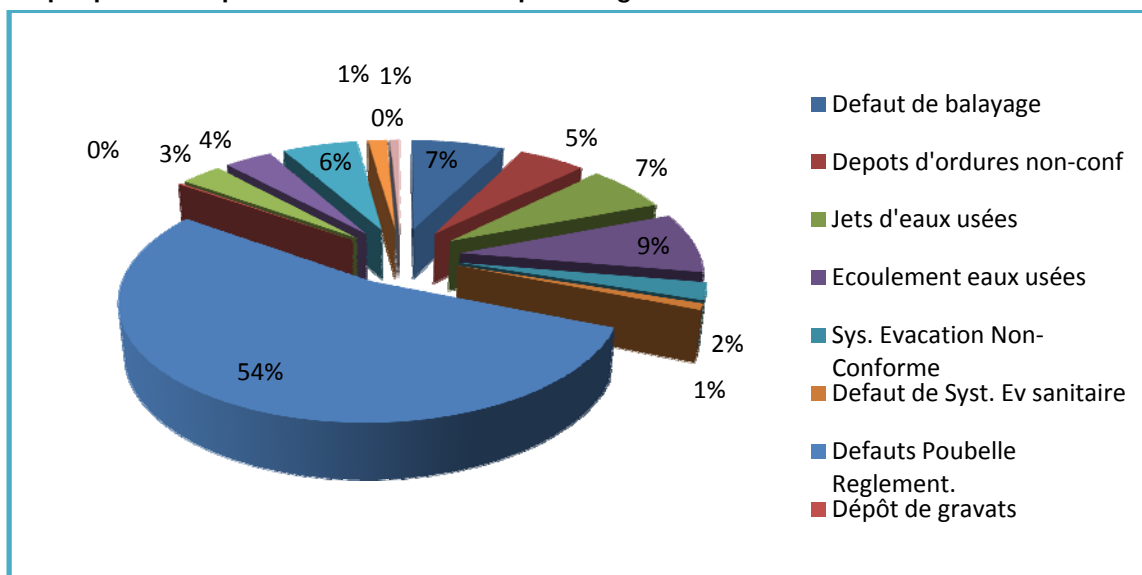
## XVIII.2 Infractions constatées

Dans le cadre de leurs opérations, les brigades d'hygiène effectuent des visites domiciliaires et des visites dans des établissements recevant du public. Dans ce cadre, plusieurs infractions sont souvent relevées.

### XVIII.2.1 Infractions constatées lors des visites domiciliaires

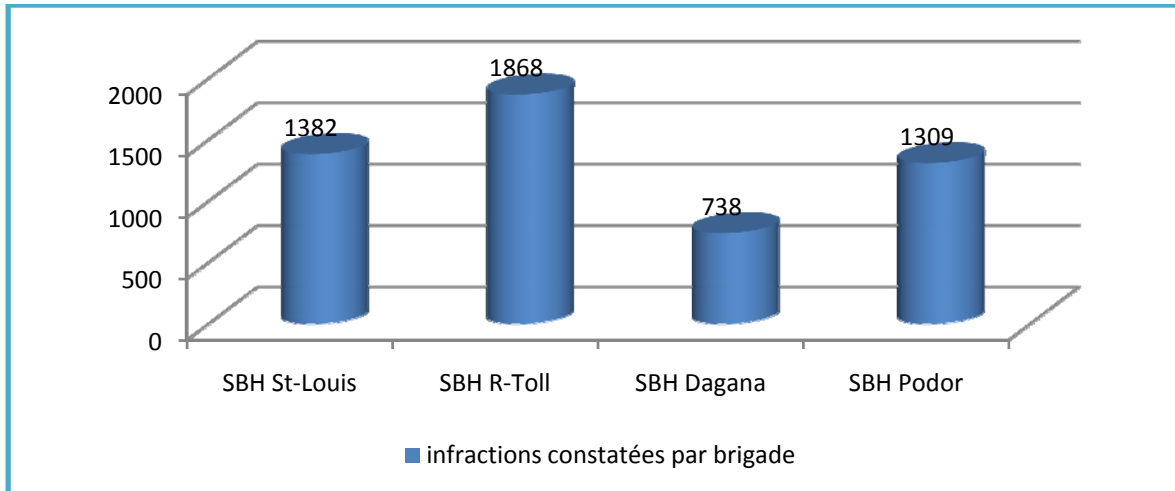
En 2012, le nombre d'infractions constatées a été de 5297, un chiffre en net recul par rapport à celui de 2011, qui était de 6164, soit une baisse de 14%. Cela est dû soit à une population de plus en plus sensibilisée, soit à une baisse des visites effectuées par les brigades. Ces infractions concernent principalement le défaut de poubelle réglementaire avec 54% des infractions constatées. Pour les autres infractions leurs pourcentages varient entre 0,5% et 8%. C'est à peu près la même situation qui est observée en 2011 où le défaut de poubelle réglementaire représentait 50% des infractions domiciliaires. En 2012, la sous brigade de Richard-Toll a constaté le plus d'infractions avec 35% des infractions, de même qu'en 2011 mais avec un pourcentage moindre, soit 30%. Il est à noter qu'en 2011 et en 2012, la sous brigade de Dagana est celle qui a le moins eu à relever des infractions.

Graphique 51 : Répartition des infractions par catégorie



Source: Brigade Régionale d'Hygiène

**Graphique 52 : infractions constatées par brigade**

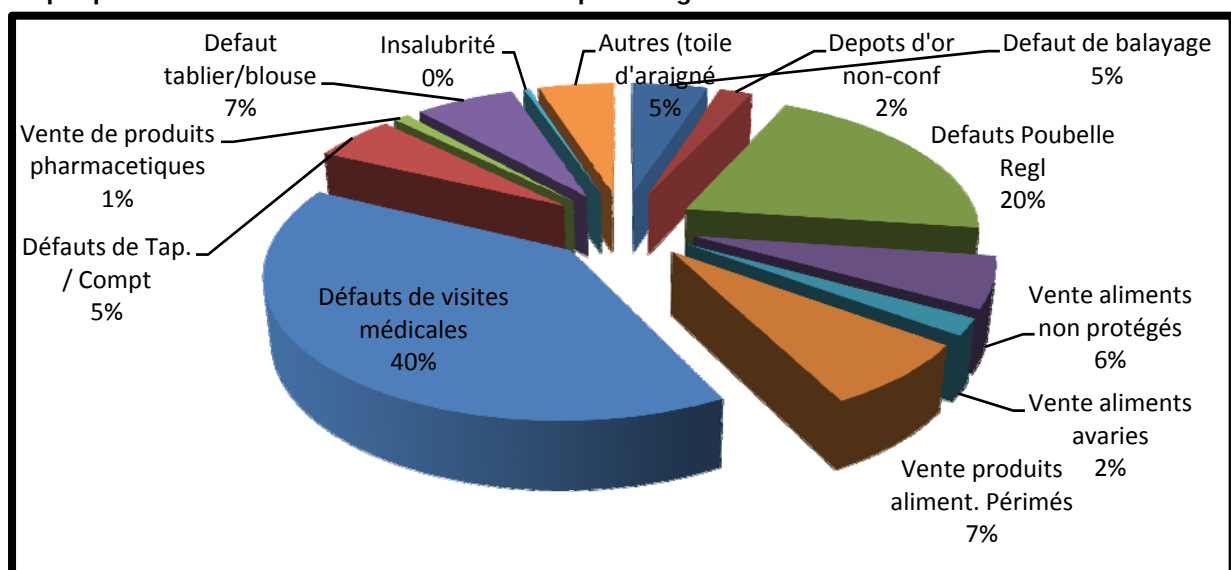


Source: Brigade Régionale d'Hygiène

### **XVIII.2.2 Infractions constatées dans les établissements recevant du public et assimilés**

Les infractions dans les ERP et assimilés a été en 2012 de 2823, soit une baisse de 26% par rapport à 2011. Les défauts de visites médicales et les défauts de balayage représentent respectivement 40% et 20% des infractions. Ici encore les chiffres sont à peu près les mêmes qu'en 2011, où ils étaient respectivement de 20% et 39% pour les défauts de visites médicales et les défauts de balayage. La sous brigade de Saint-Louis est celle qui a constaté le plus d'infractions avec 58% des cas relevés. Ce qui est très élevé par rapport à 2011, où la sous brigade de Saint-Louis n'avait relevé que 26% des infractions, la sous brigade de Richard-Toll état celle qui en a le plus relevé avec un pourcentage de 27%.

**Graphique 53 : infractions des ERP et assimilés par catégorie**

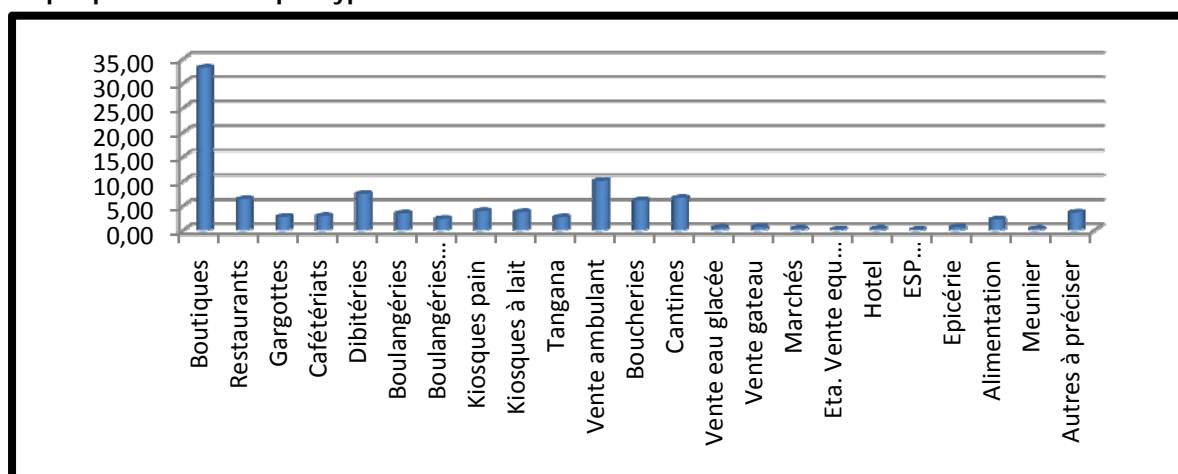


Source: Brigade Régionale d'Hygiène

### XVIII.3 Visites des établissements publics et assimilés

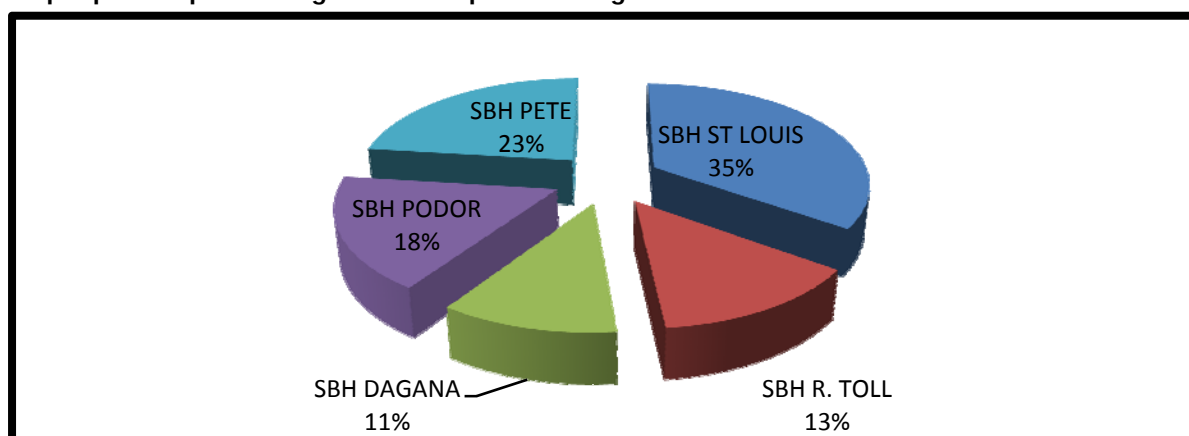
En 2012, le nombre de visites a été de 4948, soit une baisse de 28% par rapport à 2011. Ce fait est sans doute à l'origine de la baisse des infractions constatées en 2012, traduisant une baisse des efforts de contrôle. Les boutiques ont reçu le plus de visites, avec un pourcentage de 33%. Le pourcentage de visites dans les autres ERP et assimilés varie entre 0 et 10%. En 2011, les visites dans les boutiques représentaient 49% des sorties effectuées. Ce poste est celui qui a substantiellement baissé de l'ordre de 51%. La sous brigade de Saint-Louis a eu à effectuer le plus de visites avec un pourcentage de 35%, suivi par les sous brigade de Pété, de Podor, de Richard-Toll et de Dagana, qui ont effectué respectivement 23%, 18%, 13% et 11% des visites.

Graphique 54 : Visites par type ERP



Source: Brigade Régionale d'Hygiène

Graphique 55 : pourcentage de visites par sous brigade



Source: Brigade Régionale d'Hygiène

## **Conclusion**

A travers ses actions menées, le service d'hygiène veille à la propreté des domiciles et des établissements recevant du public, ceci afin de préserver la santé des individus. Cependant, il a été observé une baisse des visites effectuées en 2012, traduisant une baisse des efforts des services d'hygiène, qui pourrait être lié à un manque de moyens. Il serait nécessaire d'améliorer les moyens mis à leur disposition afin qu'ils puissent mener des activités de plus grande envergure.