

ANSD

REPUBLIQUE DU SENEGAL

MINISTERE DE L'ECONOMIE, DU PLAN ET DE LA COOPERATION

AGENCE NATIONALE DE LA STATISTIQUE
ET DE LA DEMOGRAPHIE

SITUATION ECONOMIQUE ET SOCIALE DU SENEGAL 2019

Janvier 2022

Directeur Général, Directeur de publication
Allé Nar DIOP

Directeur Général Adjoint	Abdou DIOUF
Directeur des Statistiques Economiques et de la Comptabilité Nationale	Mamadou Ngalgou KANE
Directeur des Statistiques Démographiques et Sociales	Samba NDIAYE
Directeur du Management de l'Information Statistique	Oumar FALL
Directeur de l'Administration Générale et des Ressources Humaines (p.i.)	Hawa SAMBA
Directeur de l'Ecole nationale de la Statistique et de l'Analyse économique (ENSAE, Pierre NDIAYE)	Idrissa DIAGNE
Agent Comptable (AC)	Papa Amadou Moustapha NIANG
Chef de la Cellule de Programmation, d'Harmonisation, de Coordination Statistique et de Coopération Internationale (p.i.)	Meissa NDOUR

COMITE DE LECTURE ET DE CORRECTION

Assane THIOUNE, Jean Rodrigue MALOU, El Hadji Malick GUEYE, Mamadou Ngalgou KANE, Macoumba DIOUF, Jean Pierre Diamane BAHOM, Samba NDIAYE, Insa SADIO, Mamadou AMOUZOU, Momath CISSE, Mamadou BAH, Alain François DIATTA, Ndeye Binta DIEME COLY, Awa CISSOKHO, Bintou DIACK, Nalar K. Serge MANEL, Ramlatou DIALLO, Djiby DIOP, Omar SENE, Mamadou BALDE, Jean Paul DIAGNE, Woudou DEME KEITA, Oumy DIOP, Mamadou DAFTE.

COMITE DE REDACTION

0. PRESENTATION DU PAYS	Djiby DIOP
1. ETAT ET STRUCTURE DE LA POPULATION	Maguette SARR/Khady BA
2. EDUCATION	Alioune TAMBOURA / Fatimatou SY
3. EMPLOI	Tidiane CAMARA /Serge MANEL
4. SANTE	Amy Collé CISSE
5. JUSTICE	Maguette SARR
6. ASSISTANCE SOCIALE	Fatimatou SY /Alioune TAMBOURA
7. EAU ET ASSAINISSEMENT	Ndeye Binta DIEME
8. AGRICULTURE	Kandé CISSE
9. ENVIRONNEMENT	Mouhamadou Bassirou DIOUF
10. ELEVAGE	Bintou Diack LY/ Penda AMAR
11. PECHE ET AQUACULTURE	Khadim SOURANG
12. TRANSPORT	Jean Paul DIAGNE
13. BTP	Madiaw DIBO
14. PRODUCTION INDUSTRIELLE	Mamadou THIOUB/Ramlatou DIALLO
15. INSTITUTIONS FINANCIERES	Abdou Aziz DIOUF
16. COMMERCE EXTERIEUR	El Hadj Omar Senghor/ Sophie DIOP
17. COMPTES ECONOMIQUES	Adama SECK
18. PRIX A LA CONSOMMATION	El Hadji Malick CISSE / Baba NDIAYE
19. INDICE DU COUT A LA CONSTRUCTION	Mor LÔ/ Ndeye Mareme dit Maguette DIOP
20. PRIX DES SERVICES	Muhamed NDIAYE / Mamadou THIOUB
21. FINANCES PUBLIQUES	Hamady DIALLO/ Abdoul Aziz DIAW
22. MINES, CARRIERES ET ENERGIE	Woudou DEME KEITA

AGENCE NATIONALE DE LA STATISTIQUE ET DE LA DEMOGRAPHIE

Rocade Fann Bel-air Cerf-volant - Dakar. B.P. 116 Dakar R.P. - Sénégal

Téléphone (221) 33 869 21 39 / 33 869 21 60 - Fax (221) 33 824 36 15

Site web : www.ansd.sn ; Email: statsenegal@ansd.sn

Distribution : Division de la Documentation, de la Diffusion et des Relations avec les Usagers

ISSN 0850-1491

Introduction

Il est presque unanimement admis qu'un pays ne peut se développer sans industrie. Exerçant un effet d'entraînement puissant sur les autres activités, en particulier par ses consommations intermédiaires, l'industrie est l'un des principaux moteurs de l'activité économique en termes de valeur ajoutée et de création d'emploi.

Selon l'Organisation des Nations Unies pour le Développement Industriel (ONUDI), les pays qui ont connu une croissance économique soutenue tirée par l'industrialisation et le commerce international sont ceux ayant réussi à réduire la pauvreté plus efficacement³⁹. A travers son objectif « développement industriel inclusif et durable (ISID) », l'ONUDI vise pour ses états membres, un niveau d'industrialisation qui profitera à toutes les catégories de la population.

Au niveau national, le Sénégal ambitionne de faire du secteur industriel un des piliers du développement durable. En effet, parmi les objectifs du Plan Sénégal Emergent (PSE), figure le parc industriel intégré qui vise la création d'un pôle manufacturier à haute valeur ajoutée. Ceci s'est concrétisé avec la construction du Parc industriel international de Diamniadio, d'une superficie de 13 hectares, dont la mise en service est effective depuis février 2018.

Le secteur soutient le dynamisme de la croissance économique du pays depuis quelques années. En effet, la valeur ajoutée du secondaire est ressortie à 3,7% en 2019, après 6,5% en 2018, contribuant ainsi à hauteur de 0,9 point à la croissance du PIB⁴⁰ pour l'année sous revue.

³⁹ Selon le document ISID Promotion Brochure 1 Pde l'ONUDI « Pour un développement industriel inclusif et durable », février 2014.

⁴⁰ Note d'analyse des comptes nationaux provisoires de 2019 et définitifs de 2018, ANSD

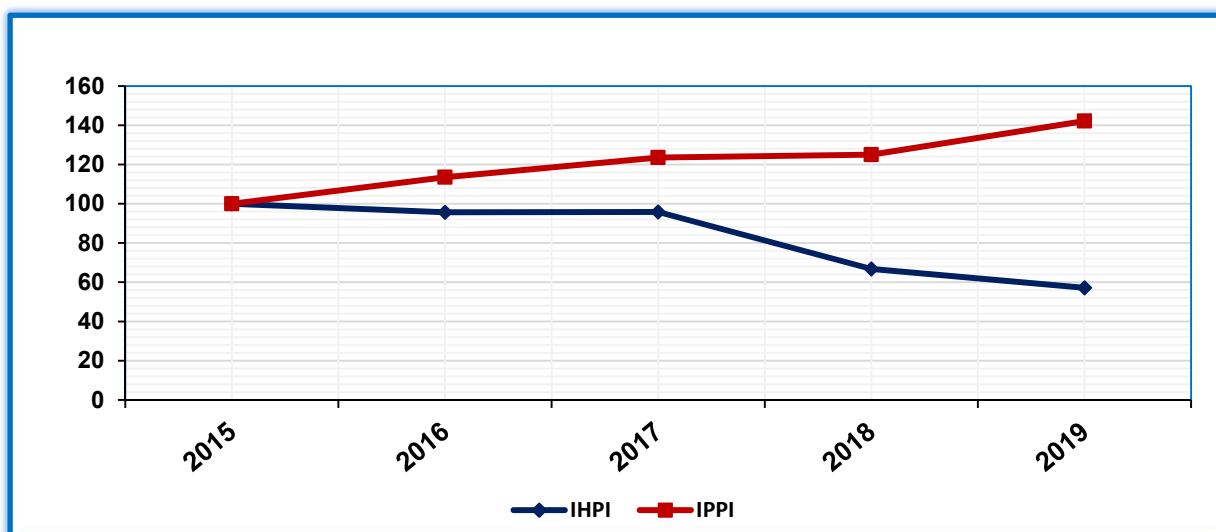
Dans ce chapitre, le secteur industriel sera présenté à travers la production et les prix de production des différentes sous branches du secteur.

XIV.1. ANALYSE D'ENSEMBLE DU SECTEUR INDUSTRIEL

En 2019, l'activité industrielle a connu un redressement de 3,8%, en variation annuelle. Ce résultat est imputable à la bonne performance notée dans la totalité des sous-secteurs, en l'occurrence les industries extractives (+7,7%), manufacturières (+2,7%), d'électricité, gaz et eau (+6,5%) ainsi que les industries environnementales (+1,1%).

Les prix de production industrielle poursuivent leur tendance haussière amorcée depuis 2017. Ils se sont accrus de 1,0% entre 2018 et 2019. Cette hausse résulte principalement de l'augmentation des prix des produits des industries extractives (+11,5%) et ceux d'électricité, eau et gaz (+0,7%). Cette augmentation est cependant jugulée par la baisse des prix des industries environnementales (-3,6%).

Graphique XIV-1 : Evolution de l'IHPI⁴¹ et de l'IPPI⁴² entre 2015 et 2019



Source : ANSD

⁴¹ Indice Harmonisé de la Production Industrielle (base 100=2015)

⁴² Indice des Prix de Production Industrielle (base 100=2015)

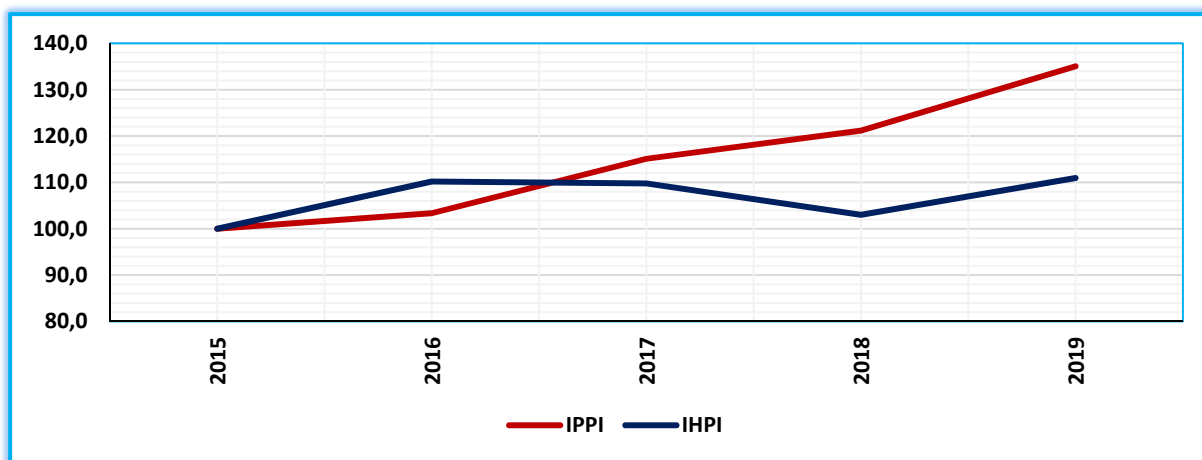
XIV.2. EVOLUTION DE L'ACTIVITE DE PRODUCTION DES INDUSTRIES EXTRACTIVES

A la suite de la chute enregistrée sur la période 2017-2018, la production des industries extractives, au cours de l'année 2019, est ressortie en hausse de 7,7% en référence à celle de l'année précédente. Cette évolution a été enregistrée suite à une bonne performance de l'activité des autres industries extractives, en l'occurrence l'extraction de pierre, sables et d'argiles (+14,1%).

Toutefois, cette croissance a été amoindrie par une chute de l'activité d'extraction de minerais métalliques (-2,0%).

Durant l'année 2019, les prix de production dans les industries extractives se sont accrus de 11,5%, comparativement à ceux de l'année précédente. Cette situation est principalement due à la progression des prix d'extraction de minerais métalliques (+14,9%).

Graphique XIV-2 : Evolution de l'IHPI et de l'IPPI des industries extractives entre 2015 et 2019



Source : ANSD

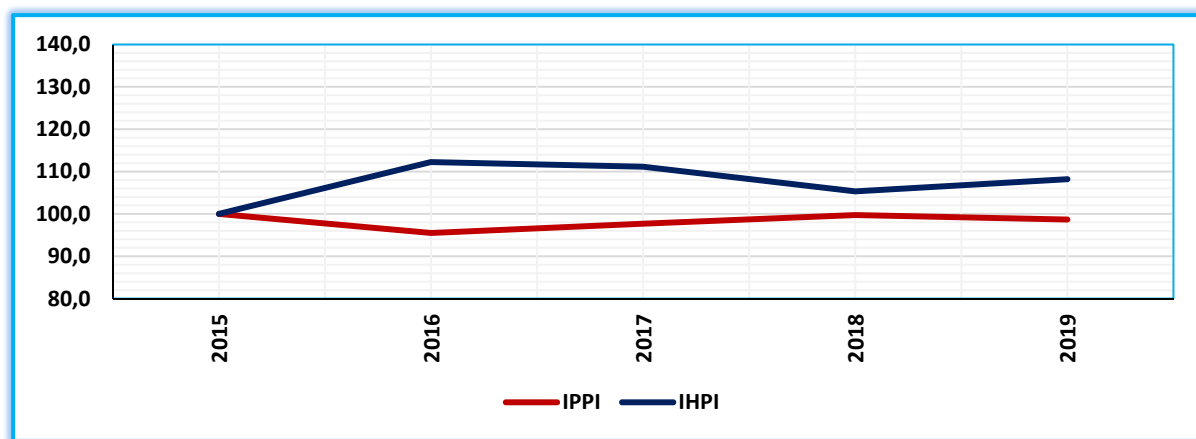
XIV.3. EVOLUTION DE L'ACTIVITE DE PRODUCTION DES INDUSTRIES MANUFACTURIERES

La production des industries manufacturières s'est redressée de 2,7% en 2019 comparativement à celle de l'année précédente. Cette évolution est attribuable à la performance notée dans les industries agro-alimentaires (+6,5%), du papier et du carton (+4,9%), chimiques, pharmaceutiques, du travail du caoutchouc et du plastique (+2,0%) et les industries métallurgiques et de fonderie (+4,0%). Toutefois, il est noté une baisse de l'activité du cuir travaillé et articles de voyage (-57,5%), d'électronique, d'informatique et d'équipement électronique (-47,3%), des

textiles et articles d'habillement (-7,8%), du raffinage et de la cokéfaction (-6,1%), des matériaux minéraux (-1,5%), ainsi que celle des autres industries manufacturières (-0,9%).

Les prix à la production des produits manufacturiers ont diminué de 1,1% en 2019 comparativement à ceux de 2018. Cette baisse est consécutive au repli des prix des produits métallurgiques et de fonderie (-7,0%), du cuir travaillé, articles de voyage et chaussures (-6,4%), du raffinage et de la cokéfaction (-6,0%), des produits textiles et articles d'habillement (-2,3%), des produits agro-alimentaires (-1,0%) ainsi que celui des autres industries manufacturières (-3,1%).

Graphique XIV-3 : Evolution de l'IHPI et de l'IPPI des industries manufacturières entre 2015 et 2019



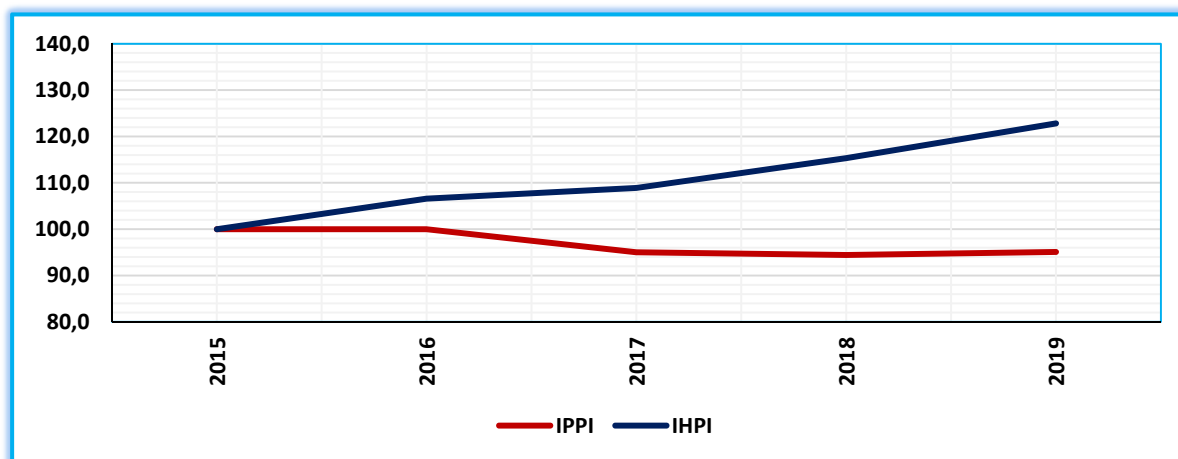
Source : ANSD

XIV.4. EVOLUTION DE L'ACTIVITE DE PRODUCTION D'ELECTRICITE, GAZ ET EAU

La tendance haussière amorcée depuis 2018 de la production d'électricité, gaz et eau se poursuit en 2019 avec une augmentation de 6,5% par rapport à l'année précédente. Cette amélioration résulte de l'accroissement de la production d'électricité, gaz (+7,6%), et celle du captage et distribution d'eau (+3,2%).

Les prix de l'électricité, gaz et eau se sont également redressés de 0,7% en variation annuelle. Cette situation s'explique principalement par la hausse des prix d'électricité (+0,9%).

Graphique XIV-4 : Evolution de l’IHPI et de l’IPPI des secteurs de l’électricité, gaz et eau entre 2015 et 2019



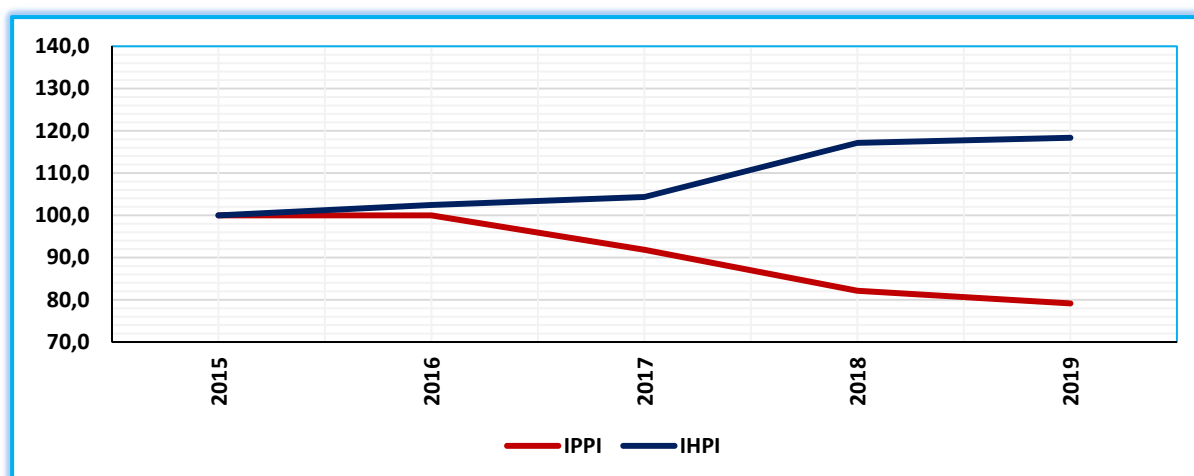
Source : ANSD

XIV.5. EVOLUTION DE L’ACTIVITE DE PRODUCTION DES INDUSTRIES ENVIRONNEMENTALES

En variation annuelle, l’activité des industries environnementales s’est redressée de 1,1% en 2019. Cette amélioration découle principalement de l’augmentation de l’activité de collecte de boues et eaux (+53,8%) sur la période sous-revue. Au même moment, il est noté une réduction de l’activité de collecte, traitement et élimination des déchets (-1,3%).

En revanche, les prix de production des industries environnementales ont baissé de 3,6% sur la période, en liaison avec le recul des prix de l’activité de collecte, du traitement et de l’élimination des déchets (-3,8%).

Graphique XIV-5 : Evolution de l’IHPI et de l’IPPI de l’activité de production des industries environnementales entre 2015 et 2019



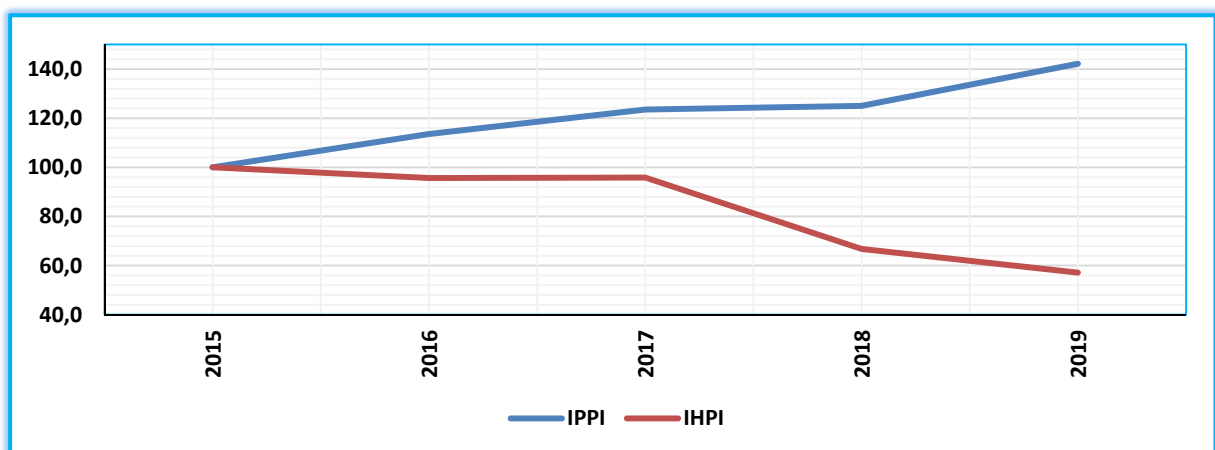
Source : ANSD

XIV.6. EVOLUTION DE L'ACTIVITE D'EGRENAGE DE COTON

L'activité d'égrenage de coton poursuit sa tendance baissière observée depuis 2017. Elle a régressé de 14,4% en 2019 par rapport à l'année précédente.

Toutefois, les prix d'égrenage de coton ont connu une hausse de 13,7% sur la période sous-revue.

Graphique XIV-6 : Evolution de l'IHPI et de l'IPPI de l'activité d'égrenage de coton entre 2015 et 2019



Source : ANSD

Conclusion

L'activité industrielle est marquée, au courant de l'année 2019, par une hausse de 3,8%, par rapport à l'année précédente. Cette progression du secteur industriel est portée par la bonne performance de l'activité des industries extractives, des industries manufacturières ainsi que celles d'électricité, gaz et eau. Toutefois, cette progression a été notamment amoindrie par une réduction de l'activité de production des industries textiles et du cuir, chimiques, des matériaux minéraux, électroniques et informatiques ainsi que celle des autres industries manufacturières et environnementales.

Les prix à la production ont également progressé de 1,0% en raison de l'augmentation de ceux des produits des industries extractives et de l'électricité. Cette hausse est jugulée par la baisse des prix de production des industries manufacturières et environnementales.