


REPUBLIQUE DU SENEGAL  
Un peuple – Un but – Une foi  
MINISTERE DE L'ECONOMIE, DES FINANCES ET DU PLAN



***Enquête nationale sur l'Emploi au  
Sénégal  
Troisième trimestre 2018***

**Note d'information**

<b>COMITE DE DIRECTION</b>	
Directeur Général	Babacar NDIR
Directeur Général Adjoint	Alle Nar DIOP
Directeur des Statistiques démographiques et sociales	Papa Ibrahima Sylmang SENE
Chef de la Division des Statistiques sociales et du Suivi des Conditions de Vie et de la Pauvreté par intérim	Macoumba DIOUF
Chef du Bureau des Statistiques sociales	Nalar Kouady Serge MANEL
Equipe de rédaction	Tidiane KAMARA Alioune TAMBOURA Fatima SY

Cette note d'informations présente les principaux résultats de l'Enquête nationale sur l'Emploi au Sénégal (ENES) au troisième trimestre 2018. L'enquête a été réalisée par l'Agence nationale de la Statistique et de la Démographie (ANSD).

Pour tout renseignement sur l'ENES, veuillez contacter :

Agence nationale de la Statistique et de la Démographie (ANSD)

BP 116, Dakar, Sénégal.

Tél. : (+221) 33 869 21 39

Fax : (+221) 33 824 36 15

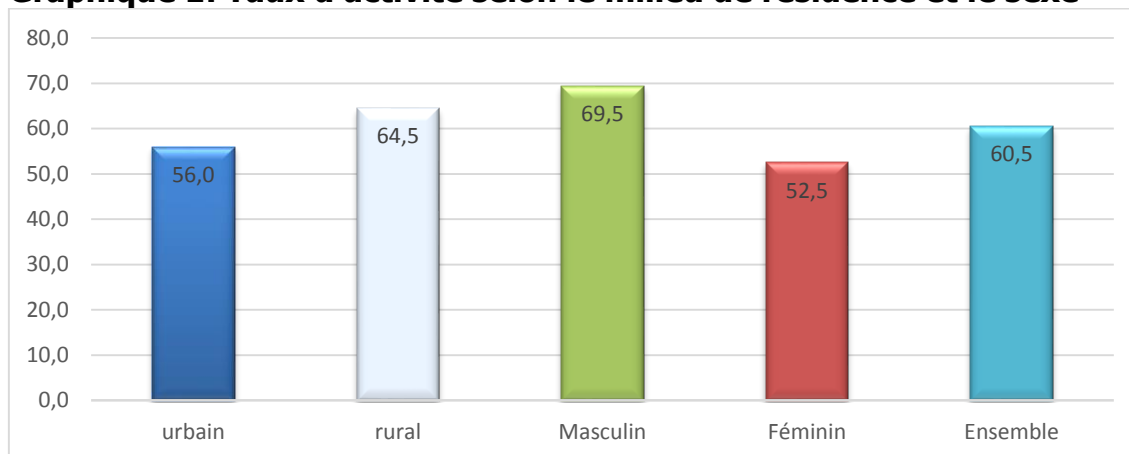
Internet : [www.ansd.sn](http://www.ansd.sn)

Email : [statsenegal@ansd.sn](mailto:statsenegal@ansd.sn)

## I. Le niveau d'activité

Un peu plus de trois personnes sur cinq (60,5%) en âge de travailler (âgée de 15 ans ou plus) a participé au marché du travail au troisième trimestre de l'année 2018. La participation au marché du travail varie selon le milieu de résidence, avec un taux de 56,0% en milieu urbain, contre 64,5% en milieu rural. Ce taux varie également selon le sexe. Il est de 69,5% pour les hommes et 52,5% pour les femmes.

**Graphique 1: Taux d'activité selon le milieu de résidence et le sexe**



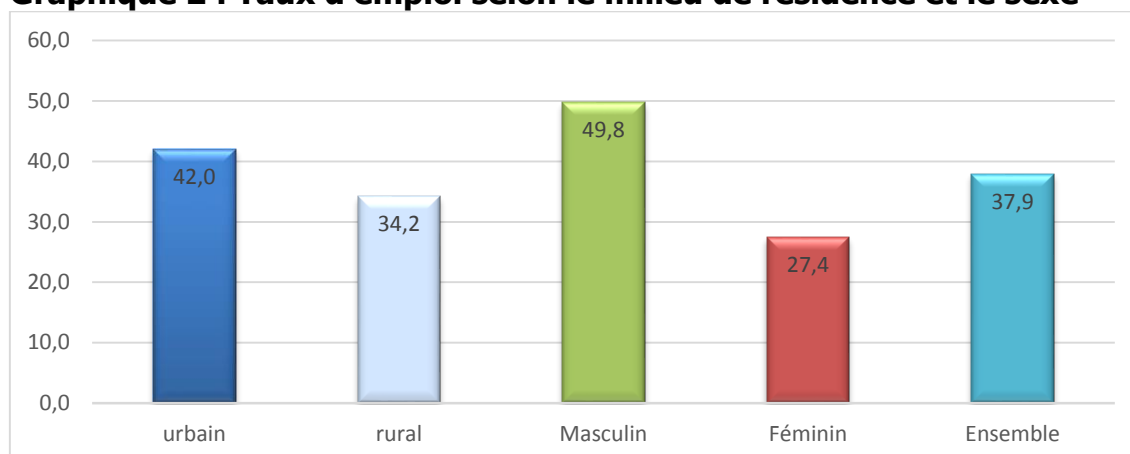
*Source : ENES 2018 3<sup>ème</sup> trimestre, ANSD*

## II. Niveau d'emploi

La population en emploi est constituée des employeurs et travailleurs pour compte propre ainsi que des salariés. Plus du tiers (37,9%) de la population en âge de travailler a eu un emploi<sup>1</sup>. Le taux d'emploi est plus élevé en milieu urbain avec 42,0% contre 34,2% en milieu rural. Des variations plus importantes sont observées entre les hommes et les femmes. Pour les premiers, le taux d'emploi est à 49,8% et de 27,4% pour les seconds.

<sup>1</sup> Les aides familiaux ne sont pas pris en compte dans l'emploi

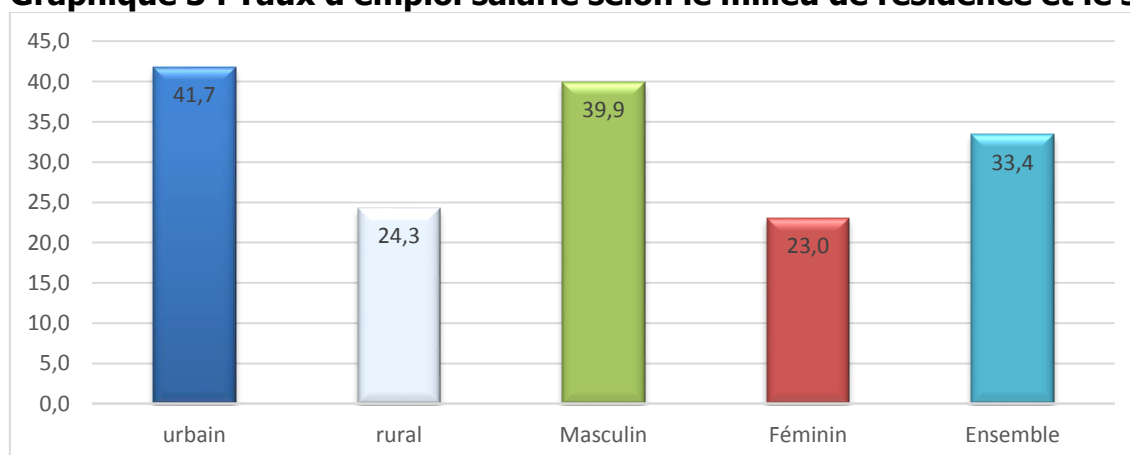
**Graphique 2 : Taux d'emploi selon le milieu de résidence et le sexe**



*Source : ENES 2018 3<sup>ème</sup> trimestre, ANSD*

Concernant l'emploi salarié, au troisième trimestre, le tiers de la population en emploi (33,4 %) est constitué de salariés. Des écarts se dégagent selon le sexe. Le taux d'emploi salarié des hommes est plus important que celui des femmes, soit respectivement 39,9% et 23,0%. Selon le milieu de résidence, le taux d'emploi salariés est de 41,7% en milieu urbain contre 24,3% en zone rurale.

**Graphique 3 : Taux d'emploi salarié selon le milieu de résidence et le sexe**



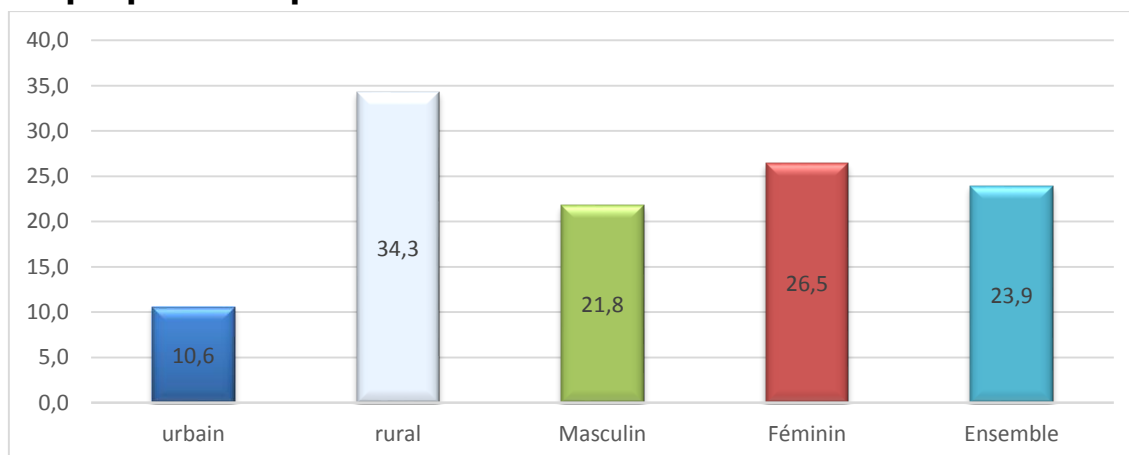
*Source : ENES 2018 3<sup>ème</sup> trimestre, ANSD*

### III. Aides-familiaux

Les aides-familiaux qui constituent une composante importante de la main-d'œuvre au Sénégal ont représenté au troisième trimestre 2018 23,9% de la main-d'œuvre. En milieu rural, 34,3% de la main-d'œuvre sont constitués d'aides-familiaux. Selon le

sexe, les aides-familiaux concernent davantage les femmes (26,5%) que les hommes (21,8%).

**Graphique 6 : Proportion d'aides familiaux dans la main-d'œuvre**

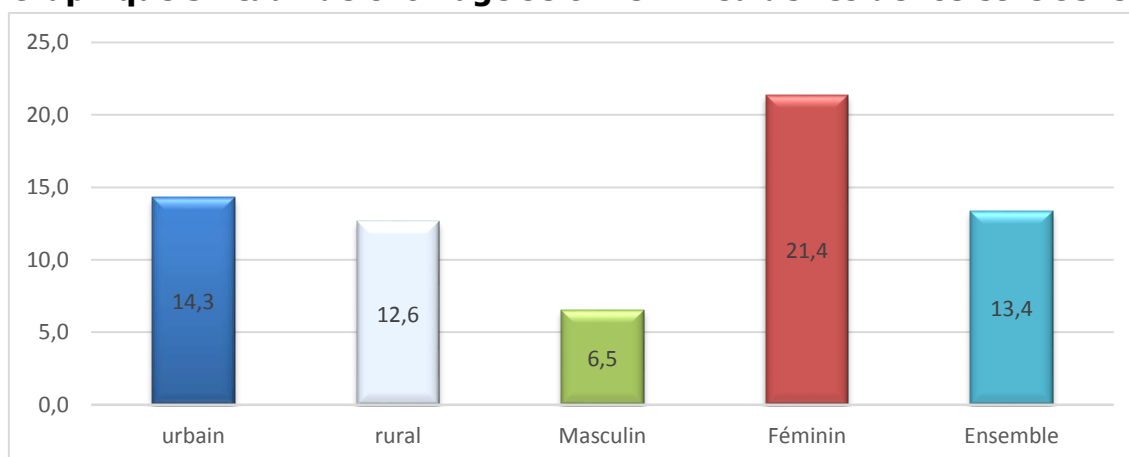


*Source : ENES 2018 3<sup>ème</sup> trimestre, ANSD*

#### IV. Niveau du chômage

Le niveau du chômage des personnes âgées de 15 ans ou plus est évalué à 13,4% au troisième trimestre 2018. Ce phénomène est légèrement plus noté en milieu urbain où 14,3% de la population active sont au chômage contre 12,6% en zone rurale. Selon le sexe, le chômage affecte davantage les femmes (21,4%) que les hommes (6,5%).

**Graphique 5 : taux de chômage selon le milieu de résidence et le sexe**



*Source : ENES 2018 3<sup>ème</sup> trimestre, ANSD*