

INDICE DES PRIX DE PRODUCTION INDUSTRIELLE (BASE 100 EN 2006)

FLASH Juillet 2019

Avertissement

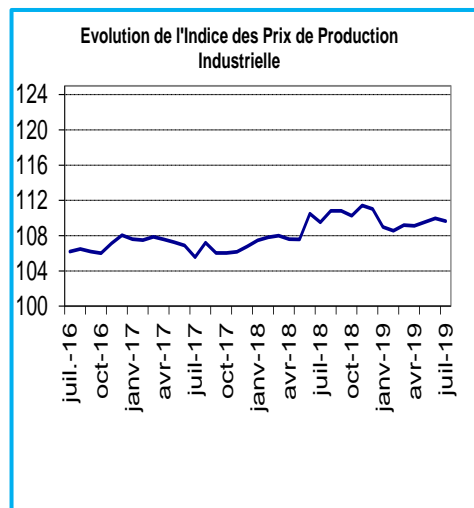
L'Agence Nationale de la Statistique et de la Démographie (ANSD) publie la note « flash » relative à une analyse d'ensemble de l'Indice des Prix de Production dans l'Industrie (IPPI). Cet indice, base 100 en 2006, mesure l'évolution des prix de production, départ usine, et hors marge de transport. Il couvre les industries extractives, alimentaires, chimiques, mécaniques, les industries textiles et du cuir, du papier et du carton, de l'énergie, des matériaux de construction et les autres industries manufacturières. La nomenclature d'activités et de produits utilisée est celle des Etats membres d'AFRISTAT. Les indices sont de type Laspeyres, à pondération par les valeurs ajoutées de l'année de base. L'échantillon représente 69 entreprises couvrant 89,8% de la valeur ajoutée industrielle du pays. L'indice est publié au plus tard 30 jours après la fin du mois sous revue. Les prix présentés dans cette note se rapportent aux prix à la production.

Un fléchissement des prix de production industrielle

L'activité industrielle est marquée, en juillet 2019, par un repli des prix de production de 0,3%, en rythme mensuel. Cette baisse est imputable à celle des prix de production dans les industries chimiques (-3,7%), des matériaux de construction (-0,8%), et mécaniques (-0,4%). Il est noté, toutefois, un relèvement des prix dans les industries de production d'énergie (+2,8%). Les prix de production dans les industries extractives, alimentaires, textiles et du cuir, du papier et du carton, ainsi que ceux des autres industries manufacturières n'ont pas connu de variations sensibles sur la période.

Par rapport à ceux de juillet 2018, les prix de production industrielle ont augmenté de 0,1%.

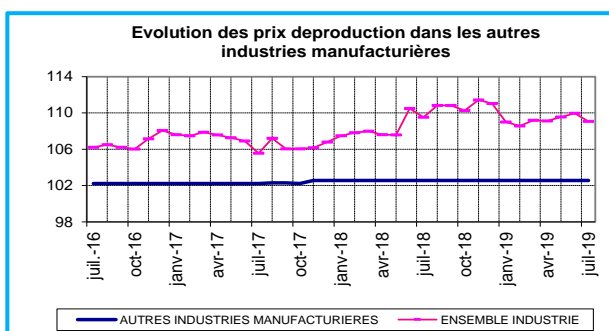
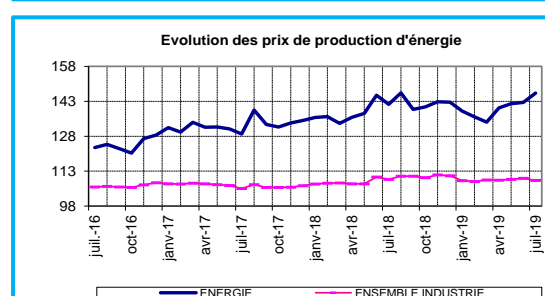
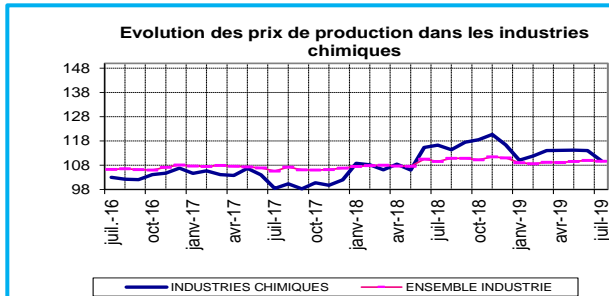
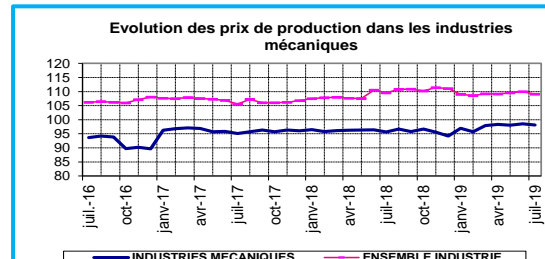
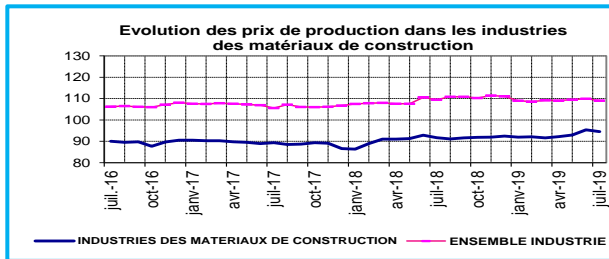
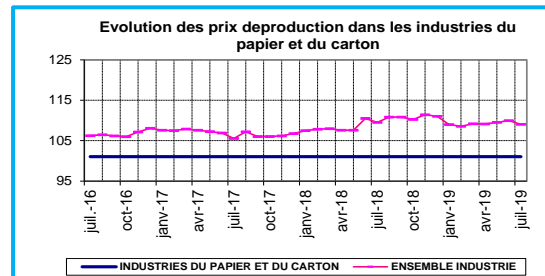
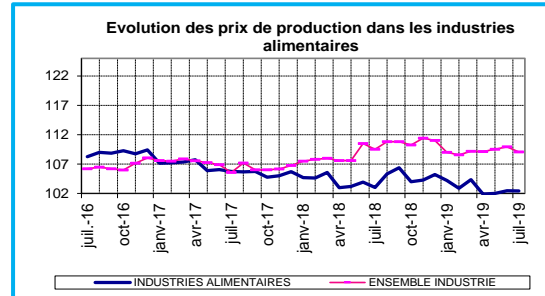
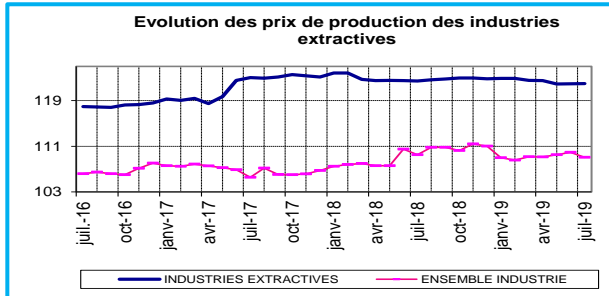
Sur les sept premiers mois de 2019, les prix moyens ont progressé de 0,9%, comparativement à ceux de la période correspondante de l'année précédente.



INDICE DES PRIX DE PRODUCTION DANS L'INDUSTRIE BASE 100 EN 2006

	Pond.	juil-18	mai-19	juin-19	juil-19	juil-19/ juin-19	juil.19/ juil.18	7 mois 2019/ 7 mois 2018
INDUSTRIES EXTRACTIVES	43	122,4	121,9	122,0	122,0	0,0	-0,4	-0,4
INDUSTRIES ALIMENTAIRES	408	103,0	102,0	102,5*	102,4	0,0	-0,6	-1,1
INDUSTRIES TEXTILES ET DU CUIR	16	105,2	137,0	122,0	122,0	0,0	15,9	12,1
INDUSTRIES DU PAPIER ET DU CARTON	17	101,0	101,0	101,0	101,0	0,0	0,0	0,0
INDUSTRIES CHIMIQUES	171	116,3	114,2	114,0	109,9	-3,7	-5,5	2,5
INDUSTRIES DES MATERIAUX DE CONS°	162	91,7	92,9	95,4	94,6	-0,8	3,1	2,8
INDUSTRIES MECANIQUES	28	95,7	98,0	98,5	98,1	-0,4	2,6	1,6
AUTRES INDUSTRIES MANUFACT°	13	102,6	102,6	102,6	102,6	0,0	0,0	0,0
ENERGIE	141	141,6	141,9	142,5	146,5	2,8	3,4	1,3
ENSEMBLE INDUSTRIE	1000	109,5	109,5	110,0*	109,7	-0,3	0,1	0,9

*Données mises à jour



AGENCE NATIONALE DE LA STATISTIQUE ET DE LA DEMOGRAPHIE (ANSD)

Directeur Général : **Babacar NDIR**

Directeur Général Adjoint : **Allié Nar DIOP**

Directeur des Statistiques Economiques et de la Comptabilité Nationale : **Mbaye FAYE**

Chef de la Division des Statistiques Conjoncturelles : **Maxime Bruno NAGNONHOU**

Equipe de rédaction **Ramlatou DIALLO, Mamadou THIOUB, Mouhamed COULIBALY & Muhamed NDIAYE**

Equipe de collecte: **Birama MBAYE, Ibrahima BA, Nafy KANOUTE, Awa SEYDI & Amadou SALL**

Distribution: **EI Hadji Malick GUEYE**