

## INDICE DES PRIX DE PRODUCTION INDUSTRIELLE BASE 100 EN 2006 FLASH FEVRIER 2018

### Avertissement

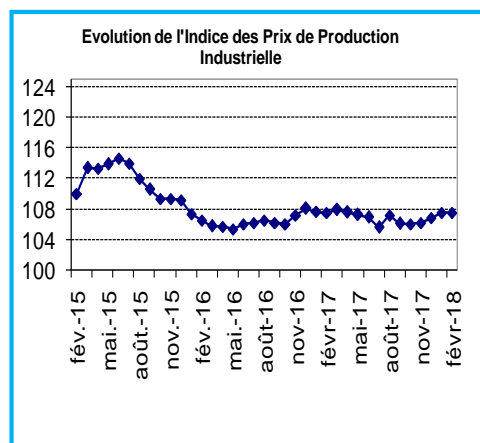
L'Agence Nationale de la Statistique et de la Démographie (ANSD) publie la note « flash » relative à une analyse d'ensemble de l'Indice des Prix de Production dans l'Industrie (IPPI). Cet indice, base 100 en 2006, mesure l'évolution des prix de production, départ usine, et hors marge de transport. Il couvre les industries extractives, alimentaires, chimiques, mécaniques, les industries textiles et du cuir, du papier et du carton, de l'énergie, des matériaux de construction et les autres industries manufacturières. La nomenclature d'activités et de produits utilisée est celle des Etats membres d'AFRISTAT. Les indices sont de type Laspeyres, à pondération par les valeurs ajoutées de l'année de base. L'échantillon représente 69 entreprises couvrant 89,8% de la valeur ajoutée industrielle du pays. L'indice est publié au plus tard 30 jours après la fin du mois sous revue. Les prix présentés dans cette note se rapportent aux prix à la production.

### Une stabilité des prix de production industrielle

L'activité industrielle est marquée, en février 2018, par une stabilité des prix de production, comparativement au mois précédent. La réduction des prix dans les industries chimiques (-0,6%), mécaniques (-0,5%) et alimentaires (-0,1%) est contrebalancée par l'accroissement des prix dans les industries textiles et du cuir (+2,5%), des matériaux de construction (+0,4%) ainsi que ceux des industries de production d'énergie (+0,2%). Au même moment, les prix de production dans les extractives, du papier et du carton ainsi que ceux des autres industries manufacturières n'ont pas varié.

En comparaison avec leurs niveaux du mois correspondant de l'année 2017, les prix de production industrielle demeurent stables.

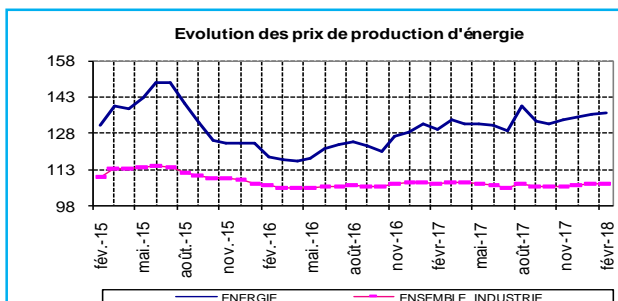
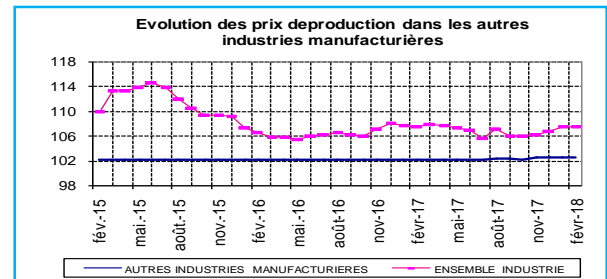
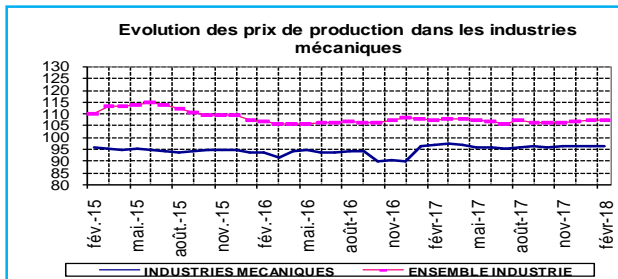
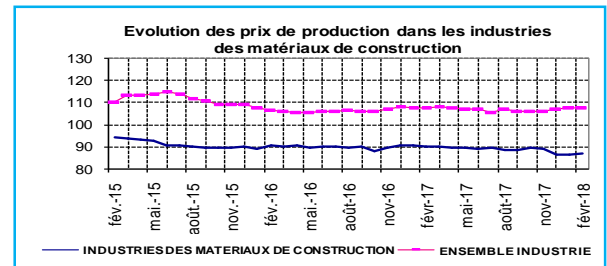
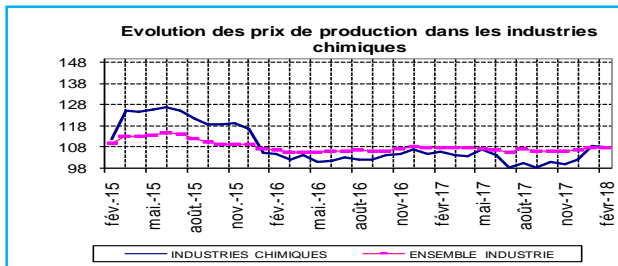
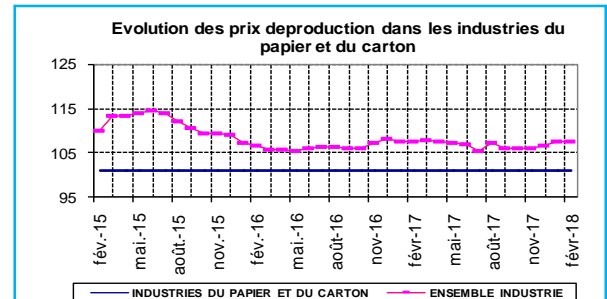
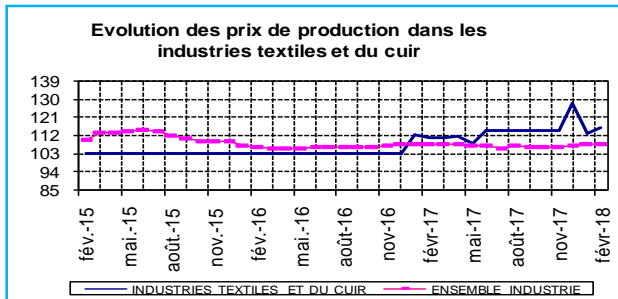
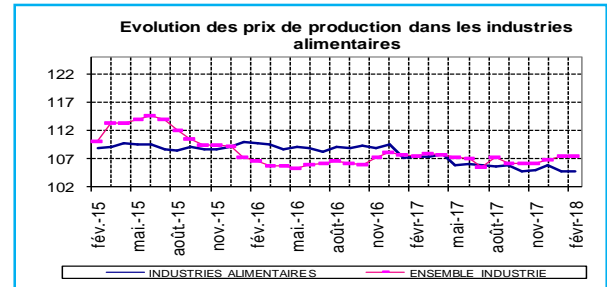
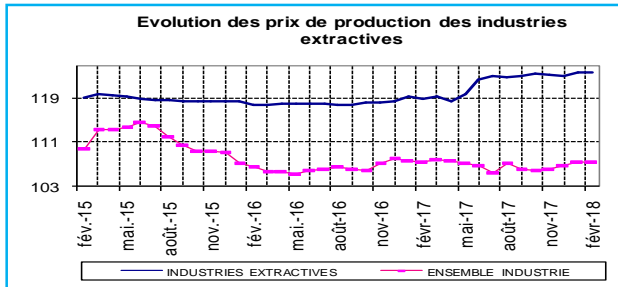
Les prix moyens des deux premiers mois de 2018 ont fléchi de 0,1%, comparativement à ceux de la période correspondante de 2017.



### INDICE DES PRIX DE PRODUCTION DANS L'INDUSTRIE BASE 100 EN 2006

	Pond.	fév-17	déc-17	janv-18	fév-18	fév-18/ janv-18	2 mois 2018/ 2 mois 2017	fév.18/ fév.17
<b>INDUSTRIES EXTRACTIVES</b>	43	119,0	123,2	123,8	123,8	0,0	3,9	4,0
<b>INDUSTRIES ALIMENTAIRES</b>	408	107,2	105,7	104,7*	104,6	-0,1	-2,4	-2,4
<b>INDUSTRIES TEXTILES ET DU CUIR</b>	16	110,6	128,0	113,3	116,1	2,5	2,8	4,9
<b>INDUSTRIES DU PAPIER ET DU CARTON</b>	17	101,0	101,0	101,0	101,0	0,0	0,0	0,0
<b>INDUSTRIES CHIMIQUES</b>	171	105,6	101,9	108,8	108,2	-0,6	3,2	2,4
<b>INDUSTRIES DES MATERIAUX DE CONS°</b>	162	90,3	86,6	86,3	86,7	0,4	-4,2	-3,9
<b>INDUSTRIES MECANIQUES</b>	28	96,8	96,1	96,5	96,0	-0,5	-0,3	-0,9
<b>AUTRES INDUSTRIES MANUFACT°</b>	13	102,2	102,6	102,6	102,6	0,0	0,3	0,3
<b>ENERGIE</b>	141	129,8	134,7	136,1	136,4	0,2	4,2	5,1
<b>ENSEMBLE INDUSTRIE</b>	1000	107,5	106,8	107,5*	107,5	0,0	-0,1	0,0

\*Données mises à jour



**AGENCE NATIONALE DE LA STATISTIQUE ET DE LA DEMOGRAPHIE (ANSD)**

Directeur Général : **Babacar NDIR**

Directeur des Statistiques Economiques et de la Comptabilité Nationale: **Mbaye FAYE**

Chef de la Division des Statistiques Conjoncturelles: **Maxime Bruno NAGNONHOU**

Equipe de rédaction **Ramlatou DIALLO, Mouhamed COULIBALY, Muhamed NDIAYE & Mamadou THIOUB**

Equipe de collecte: **Birama MBAYE, Ibrahima BA, Nafy KANOUTE, Espérance N. SARR, Awa SEYDI & Amadou SALL**

Distribution: **El hadji Malick GUEYE**