


REPUBLIQUE DU SENEGAL
Un peuple – Un but – Une foi
MINISTERE DE L'ECONOMIE DES FINANCES ET DU PLAN



ANSD
Agence Nationale de
la Statistique et de la Démographie

Enquête nationale sur l'Emploi au Sénégal Troisième trimestre 2017

Note d'informations
Décembre 2017



COMITE DE DIRECTION	
Directeur Général	Babacar NDIR
Directeur des Statistiques Démographiques et Sociales	Papa Ibrahima Sylmang SENE
Chef de la Division des Statistiques Sociales et du Suivi des Conditions de Vie et de la Pauvreté	Meïssa NDOUR
Chef du Bureau des Statistiques Sociales	Nalar Kouady Serge MANEL
Equipe de rédaction	Tidiane Kamara Alioune Tamboura

Cette note d'informations présente les principaux résultats de l'Enquête nationale sur l'Emploi au Sénégal (ENES) au troisième trimestre 2017. Entièrement financée par l'Etat du Sénégal, l'enquête a été réalisée du 14 septembre au 13 octobre 2017 par l'Agence nationale de la Statistique et de la Démographie (ANSD).

Pour tout renseignement sur l'ENES, veuillez contacter :

Agence nationale de la Statistique et de la Démographie (ANSD)

BP 116, Dakar, Sénégal.

Tél. : (+221) 33 869 21 39

Fax : (+221) 33 824 36 15

Internet : www.ansd.sn

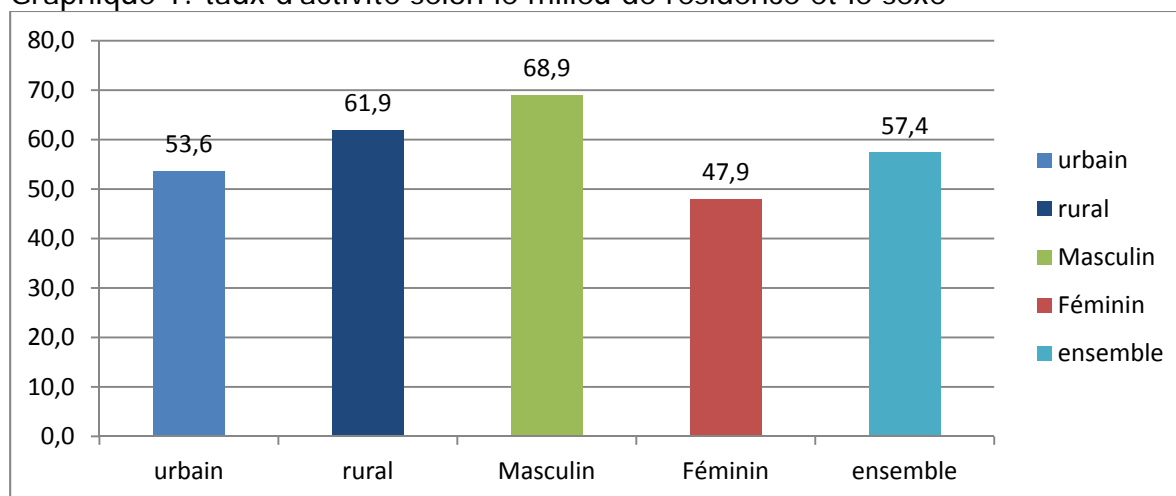
Email : statsenegal@ansd.sn

I. Le niveau d'activité

La population active est l'ensemble des individus résidents des deux sexes, en âge de travailler et qui ont eu à occuper un emploi ou qui, étant inoccupés, sont à la recherche active d'un emploi et disponibles à l'occuper s'ils en trouvaient. Le taux d'activité est le pourcentage de population active par rapport à celle en âge de travailler. Cette statistique est calculée pour la population ayant dépassé un âge spécifié selon le sexe et le milieu de résidence.

A la lecture de la figure ci-dessous, un peu plus de la moitié (57,4%) de la population en âge de travailler (âgée de 15 ans ou plus) ont participé au marché du travail. Le taux de participation des 15 ans ou plus varie selon le milieu de résidence, avec 53,1% en milieu urbain, contre 61,9% en milieu rural. Ce taux varie sensiblement selon le sexe. Au troisième trimestre, 68,9% des hommes âgés de 15 ans ou plus sont sur le marché du travail contre 47,9% de femmes.

Graphique 1: taux d'activité selon le milieu de résidence et le sexe



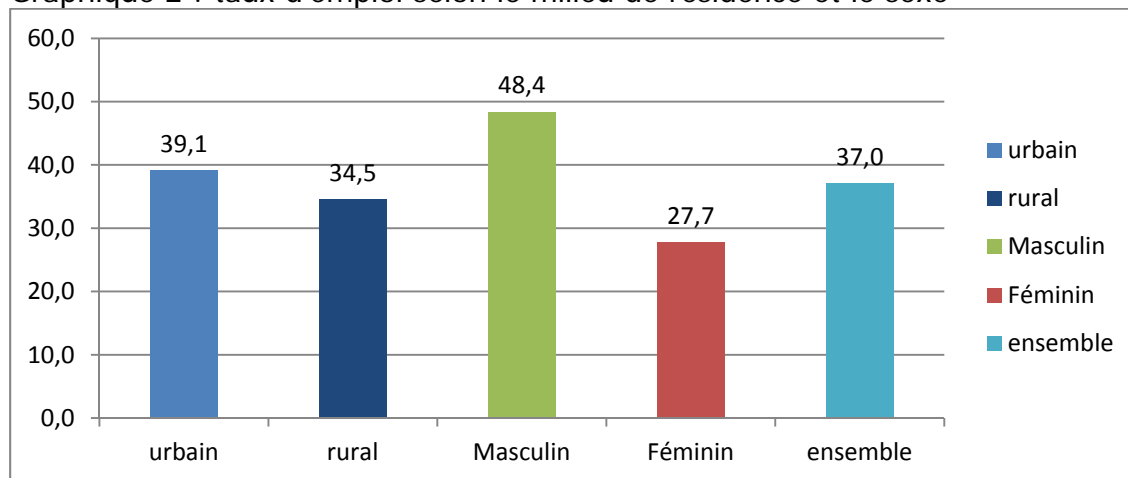
Source : ENES 2017 3^{er} trimestre, ANSD

II. Niveau d'emploi

Les personnes pourvues d'un emploi sont celles ayant dépassé un âge spécifié qui, durant une période de référence telle qu'une semaine, ont travaillé ne serait-ce qu'une heure pour une rémunération en espèces ou en nature ou pour un bénéfice. Dans ce qui suit, les personnes dans l'emploi sont réparties en deux catégories : l'emploi salarié et l'emploi indépendant (non salarié, mais qui donne suite à un bénéfice). Cette section décrit ces deux catégories en fonction des secteurs d'activités.

Environ un peu plus du tiers (37,0%) de la population de 15 ans ou plus ont eu un emploi. Le taux d'emploi varie selon le milieu de résidence. Il est plus élevé en milieu urbain où 39,1% de cette tranche de la population étaient en emploi contre 34,5% en milieu rural. Des variations plus importantes encore, sont observées entre les hommes et les femmes. Pour les premiers, le taux d'emploi était à 48,4% alors que pour les seconds, il s'élève seulement à 27,7%.

Graphique 2 : taux d'emploi selon le milieu de résidence et le sexe



Source : ENES 2017 3^{er} trimestre, ANSD

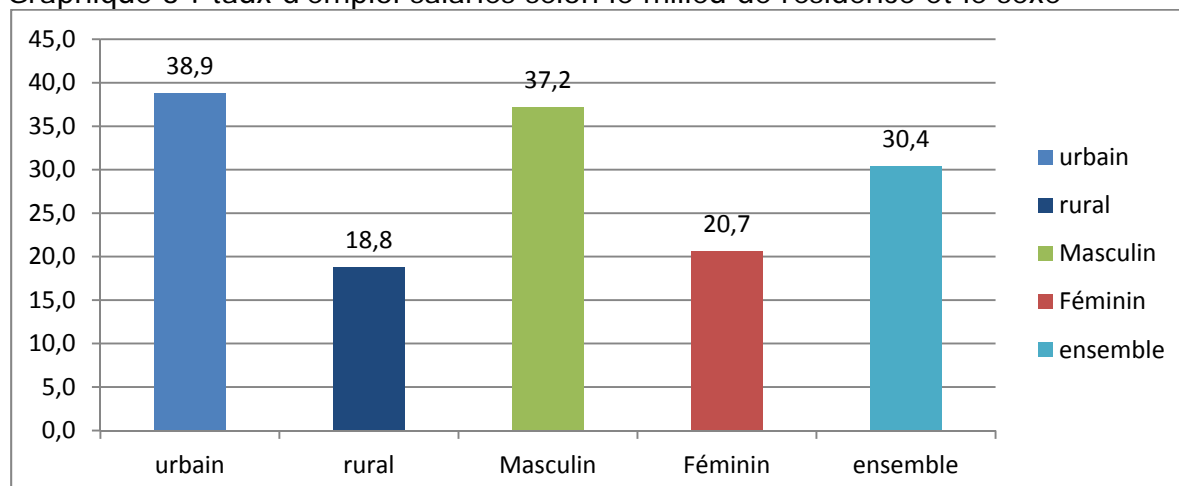
Emploi salarié

Cette catégorie est formée d'employés rémunérés ou de personnes en apprentissage ou en stage, mais disposant d'une rémunération, tel que spécifié dans les résolutions de la 19^e Conférence Internationale des Statisticiens du Travail (CIST).

Emploi salarié selon le milieu de résidence et le sexe

Au quatrième trimestre plus du tiers de la population en emploi (30,4 %) avait un emploi salarié. Des écarts se dégagent selon le sexe. Le taux d'emploi salarié des hommes est plus important que celui des femmes, soit respectivement 37,9% et 20,7%. Ces écarts sont encore plus accentués selon le milieu de résidence, avec un taux d'emploi salariés de 38,9% en milieu urbain contre 18,8% en zone rurale.

Graphique 3 : taux d'emploi salariés selon le milieu de résidence et le sexe



Source : ENES 2017 3^{er} trimestre, ANSD

Salaire moyen des employés

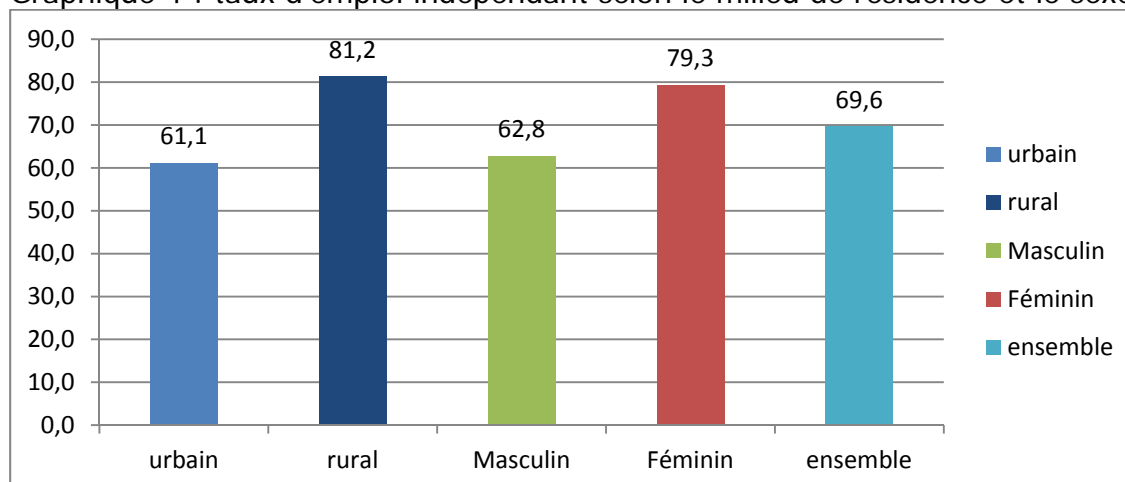
Le salaire moyen mensuel d'un employé est estimé à 186 710 FCFA. Il est de 192 477 FCFA pour les hommes contre 171 759 FCFA pour les femmes. Il varie aussi en fonction du milieu. En effet un salarié en milieu urbain gagne en moyenne 187 975 FCFA contre 179 134 FCFA en milieu rural.

Emploi indépendant ou pour compte propre

Taux d'emploi indépendant selon le milieu de résidence et le sexe

Plus de la moitié de la population en emploi (69,6%) a un emploi indépendant ou travail pour compte propre. En milieu urbain ce taux est de 61,1 % contre 81,2% en milieu rural. Le taux d'emploi des indépendants ou pour compte propre est de 62,8% chez les hommes contre 79,3% chez les femmes.

Graphique 4 : taux d'emploi indépendant selon le milieu de résidence et le sexe

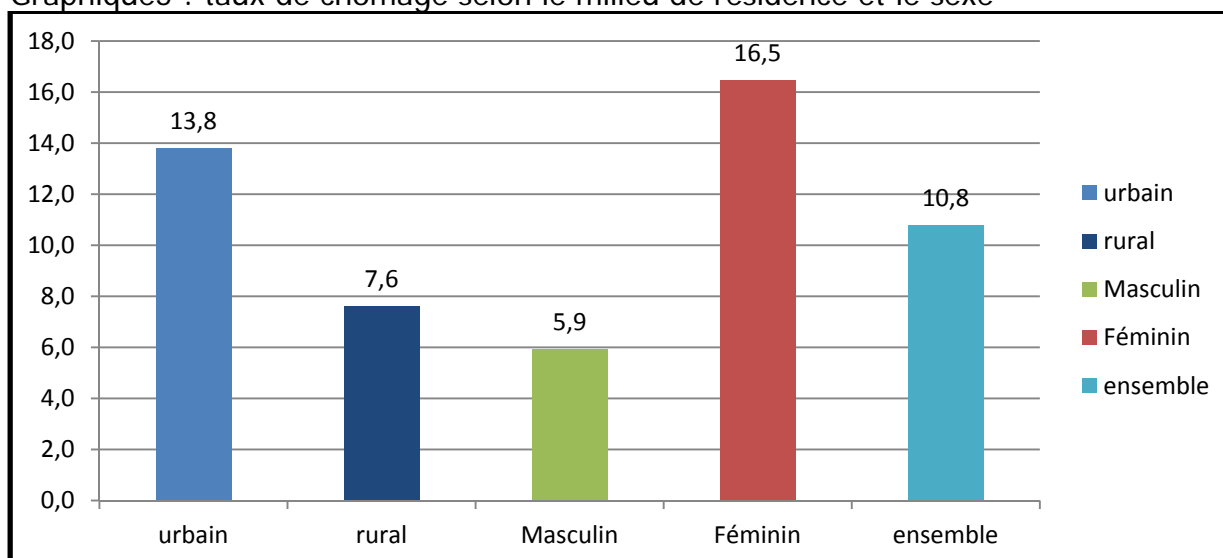


Source : ENES 2017 3^{er} trimestre, ANSD

III. Niveau du chômage

Le taux de chômage des personnes âgées de 15 ans ou plus est évalué à 10,8%. Ce phénomène est légèrement plus noté en milieu urbain où 13,8% de la population active sont au chômage contre 7,6% en zone rurale. Selon le sexe, le chômage affecte davantage les femmes (16,5%) que les hommes (5,9%).

Graphique 5 : taux de chômage selon le milieu de résidence et le sexe

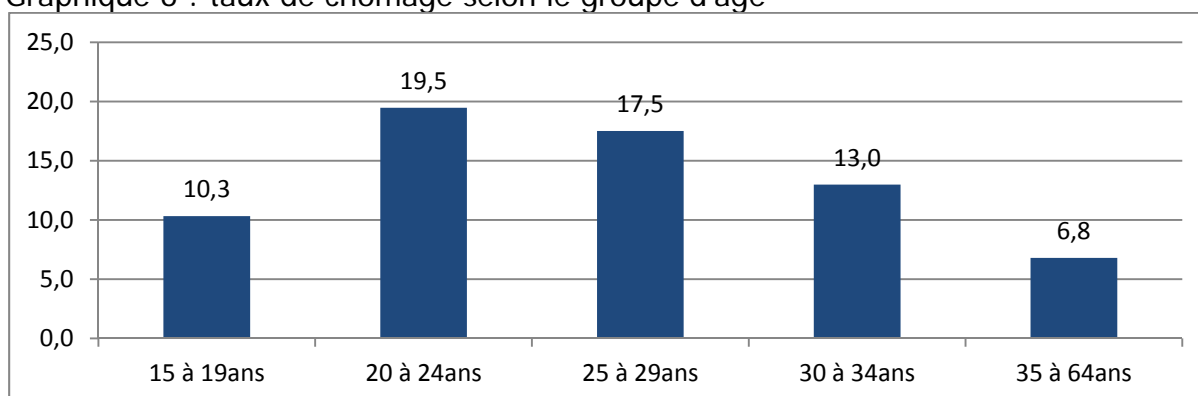


Source : ENES 2017 3^{er} trimestre, ANSD

Chômage par tranche d'âges

Une répartition de la population des chômeurs par tranche d'âge montre qu'il affecte plus les jeunes. Les taux les plus élevés sont observés chez les jeunes des tranches d'âges 20-24 ans et 25-29 ans, soit respectivement 19,5% et 17,5%. Le phénomène touche moins les autres groupes d'âges. En effet, le taux de chômage des personnes de la tranche d'âge 35-64 ans, est estimé à 6,8%.

Graphique 6 : taux de chômage selon le groupe d'âge

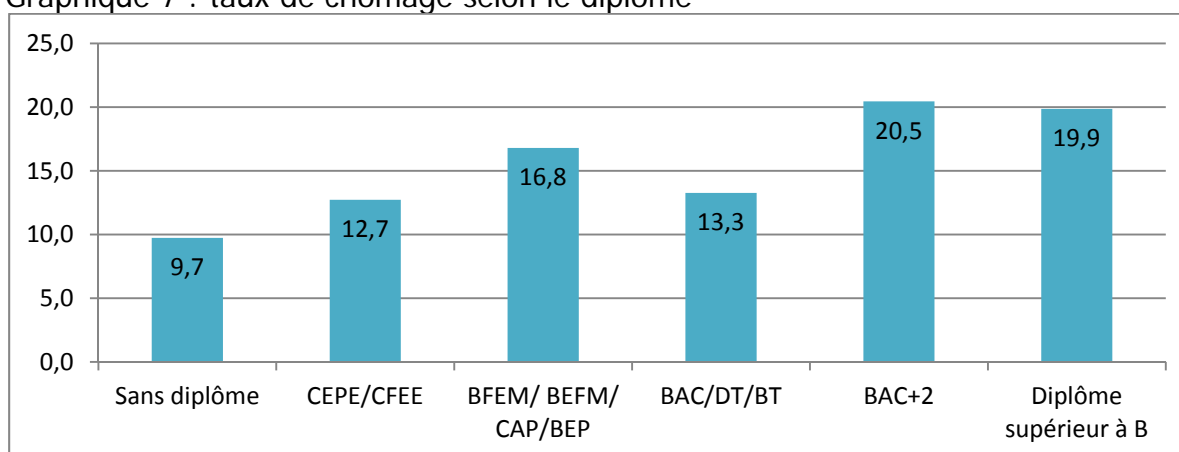


Source : ENES 2017 3^{er} trimestre, ANSD

Chômage selon le diplôme

Les personnes sans diplômes sont les moins affectées par le chômage, soit 9,7% des actifs sans diplôme. Les diplômés du supérieur du niveau BAC+2 (20,5%) et ceux ayant au minimum le niveau BAC+3 (19,9%) sont davantage affectés par le chômage. En revanche, les autres diplômés particulièrement celles ayant le niveau CEPE/CFEE (12,7%), BAC/DT/BT (13,3%) sont aussi moins affectés.

Graphique 7 : taux de chômage selon le diplôme



Source : ENES 2017 3^{er} trimestre, ANSD