

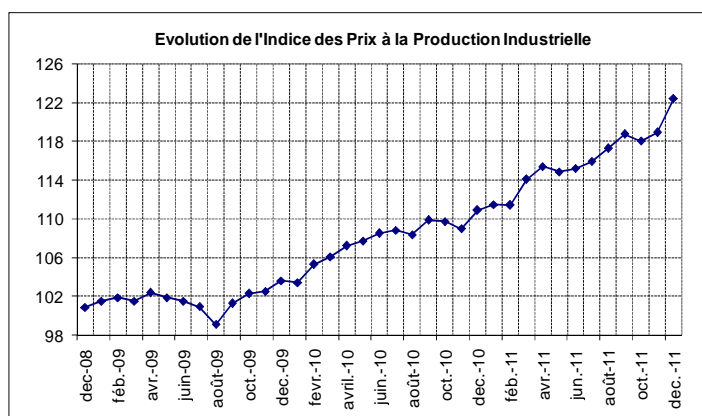
## INDICE DES PRIX A LA PRODUCTION INDUSTRIELLE BASE 100 EN 2006 FLASH DECEMBRE 2011

### Avertissement

L'Agence Nationale de la Statistique et de la Démographie (ANSD) publie la note « flash » relative à une analyse d'ensemble de l'Indice des Prix à la Production Industrielle (IPI). Cet indice, base 100 en 2006, mesure l'évolution des prix à la production, départ usine, et hors marge de transport. Il couvre les industries extractives, alimentaires, chimiques, mécaniques, les industries textiles et du cuir, les industries du bois, du papier et du carton, de l'énergie, des matériaux de construction et les autres industries manufacturières. La nomenclature d'activités et de produits utilisée est celle des Etats membres d'AFRISTAT. Les indices sont de type Laspeyres, à pondération par les valeurs ajoutées de l'année de base. L'échantillon représente 69 entreprises couvrant 89,8% de la valeur ajoutée industrielle du pays. La note « flash » est publiée au plus tard 30 jours après la fin du mois sous revue. La note d'analyse plus détaillée de l'IPI sera publiée au plus tard 15 jours après le « flash ».

### Une hausse des prix à la production industrielle en décembre 2011

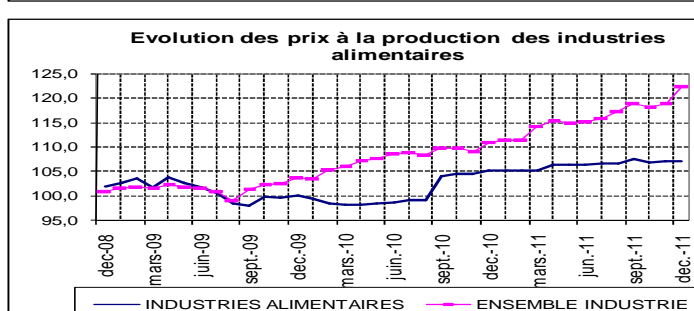
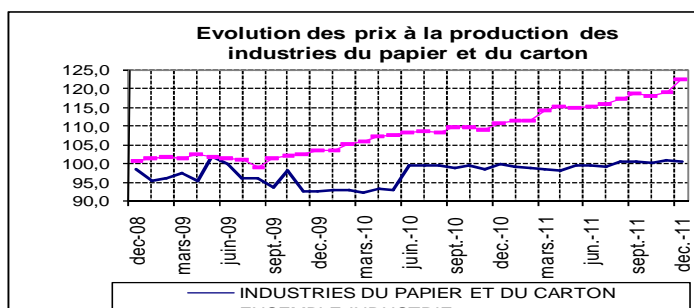
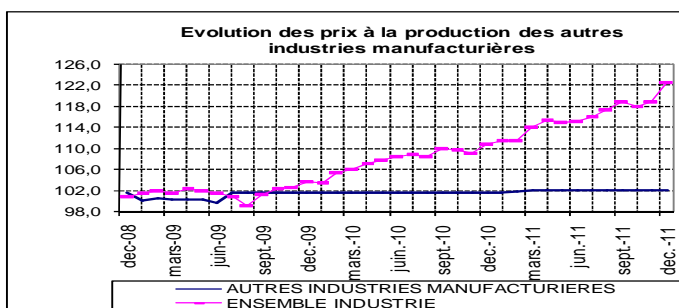
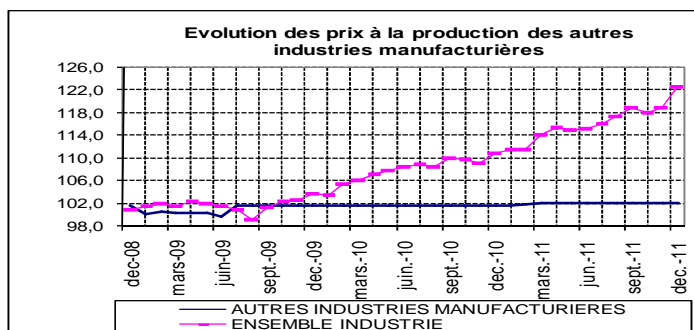
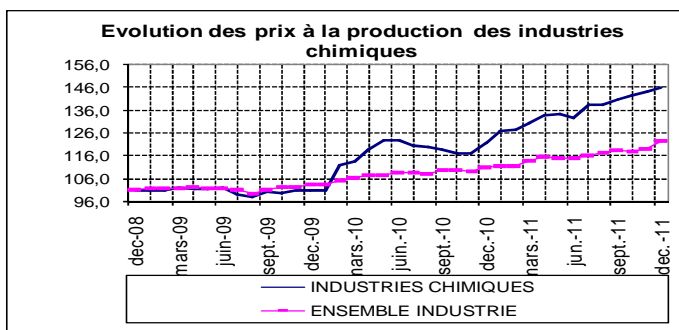
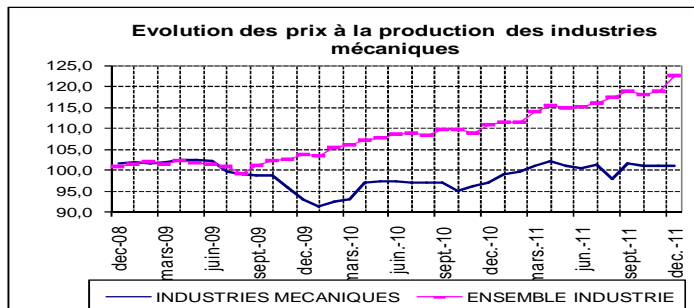
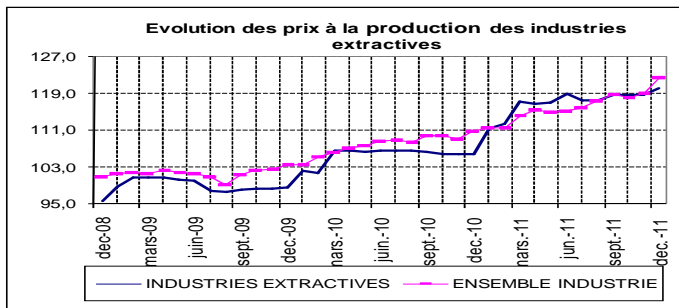
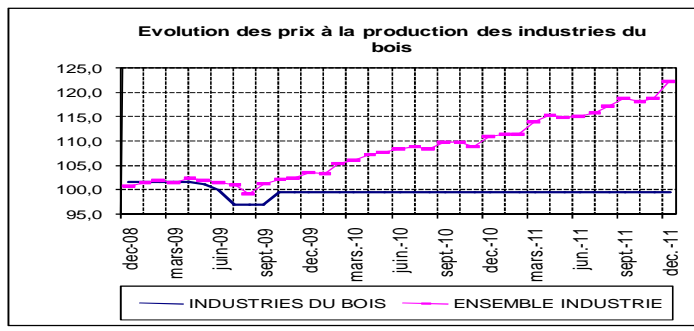
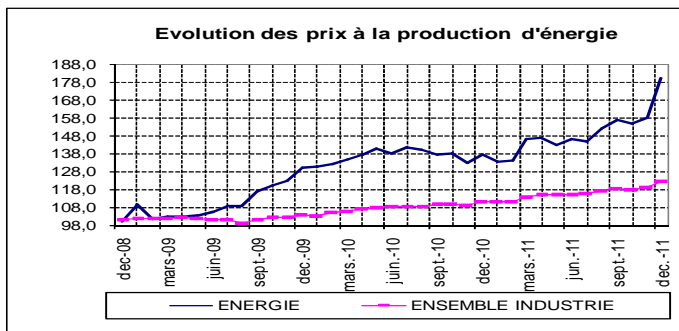
L'activité industrielle est marquée, en décembre 2011, par une progression de 2,9% des prix à la production industrielle, dont l'indice s'est établi à 122,5 après 118,9 au mois précédent. Cette évolution est imputable à une augmentation des prix à la production d'énergie, des industries extractives, chimiques et des matériaux de construction. Toutefois, il est noté une baisse des prix à la production des industries du papier et du carton. Au même moment, les prix à la production des industries textiles et du cuir, du bois, mécaniques et ceux des autres industries manufacturières sont demeurés stables. Par rapport à décembre 2010, les prix à la production ont crû de 10,4%. Les prix moyens de 2011 ont progressé de 7,6% par rapport à ceux de 2010.



## INDICE DES PRIX A LA PRODUCTION INDUSTRIELLE BASE 100 EN 2006

	Pond.	dec.-10	nov.-11©	dec.-11	dec-11/ nov-11	12 mois-11/ 12 mois-10	déc.-11/ déc.-10
INDUSTRIES EXTRACTIVES	43	105,7	118,5	120,0	1,3	10,9	13,5
INDUSTRIES ALIMENTAIRES	408	105,3	107,1	107,0	-0,1	5,6	1,6
INDUSTRIES TEXTILES ET DU CUIR	16	86,8	91,3	91,3	0,0	-0,9	5,2
INDUSTRIES DU BOIS	1	99,6	99,6	99,6	0,0	0,0	0,0
INDUSTRIES DU PAPIER ET DU CARTON	17	99,9	100,9	100,6	-0,3	3,1	0,7
INDUSTRIES CHIMIQUES	171	121,6	144,5	146,2	1,2	16,4	20,3
INDUSTRIES DES MATERIAUX DE CONSTRUCTION	162	98,6	96,5	97,3	0,8	0,5	-1,3
INDUSTRIES MECANIQUES	28	97,1	100,9	100,9	0,0	5,2	3,9
AUTRES INDUSTRIES MANUFACTURIERES	13	101,7	102,0	102,0	0,0	0,3	0,3
ENERGIE	141	137,5	158,6	180,5	13,8	9,5	31,2
ENSEMBLE INDUSTRIE	1000	110,9	118,9	122,5	2,9	7,6	10,4

© : données corrigées par rapport à la précédente publication



## AGENCE NATIONALE DE LA STATISTIQUE ET DE LA DEMOGRAPHIE (ANSD)

Directeur Général : **Babakar FALL**

Directeur Général Adjoint : **Mamadou Falou MBENGUE**

Directeur des Statistiques Economiques et de la Comptabilité Nationale : **Mamadou Alhousseynou SARR**

Chef de la Division des Statistiques Conjoncturelles : **Maxime Bruno NAGNONHOU**

Chef de Bureau des Enquêtes de Conjoncture : **Moussa THIAM**

Equipe de rédaction : **Moussa THIAM, Bintou DIACK LY, Babacar DIOP, Birama MBAYE et Roméo Silobyan DIATTA (Stagiaire)**

Distribution : **Aïssatou GUEYE THIAM**

Pour toute information, s'adresser au Bureau des Enquêtes de Conjoncture Tél : 33 869 21 39 Fax : 33 824 36 15