

REPUBLIQUE DU SENEGAL
MINISTERE DE L'ECONOMIE ET DES FINANCES
AGENCE NATIONALE DE LA STATISTIQUE
ET DE LA DEMOGRAPHIE

 Direction des Statistiques Economiques et de la Comptabilité Nationale

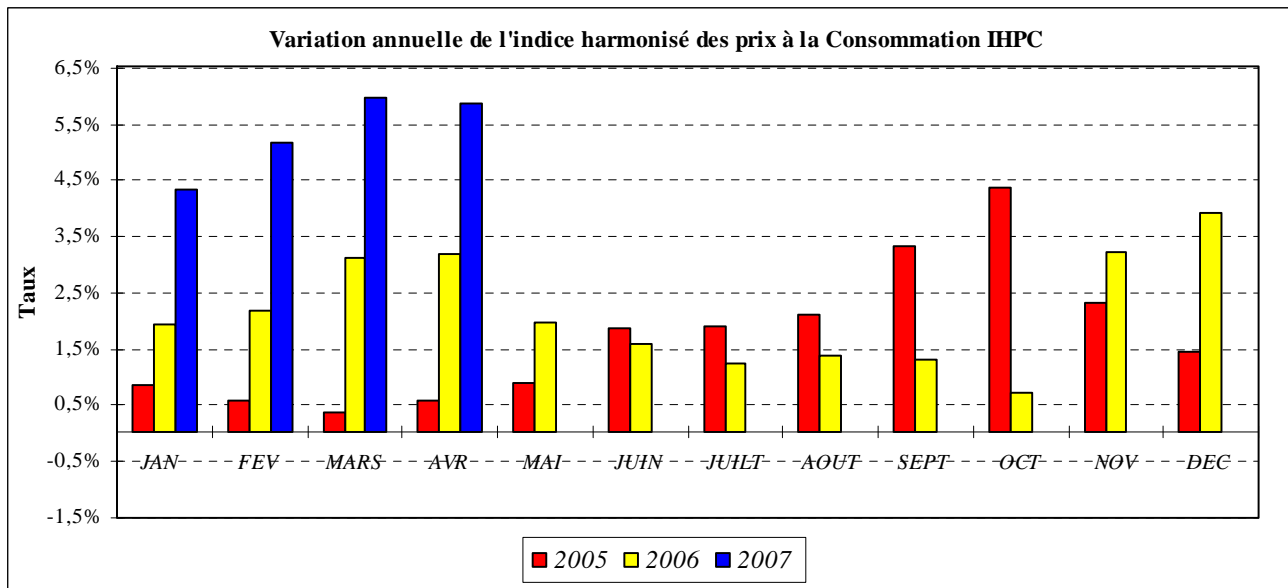
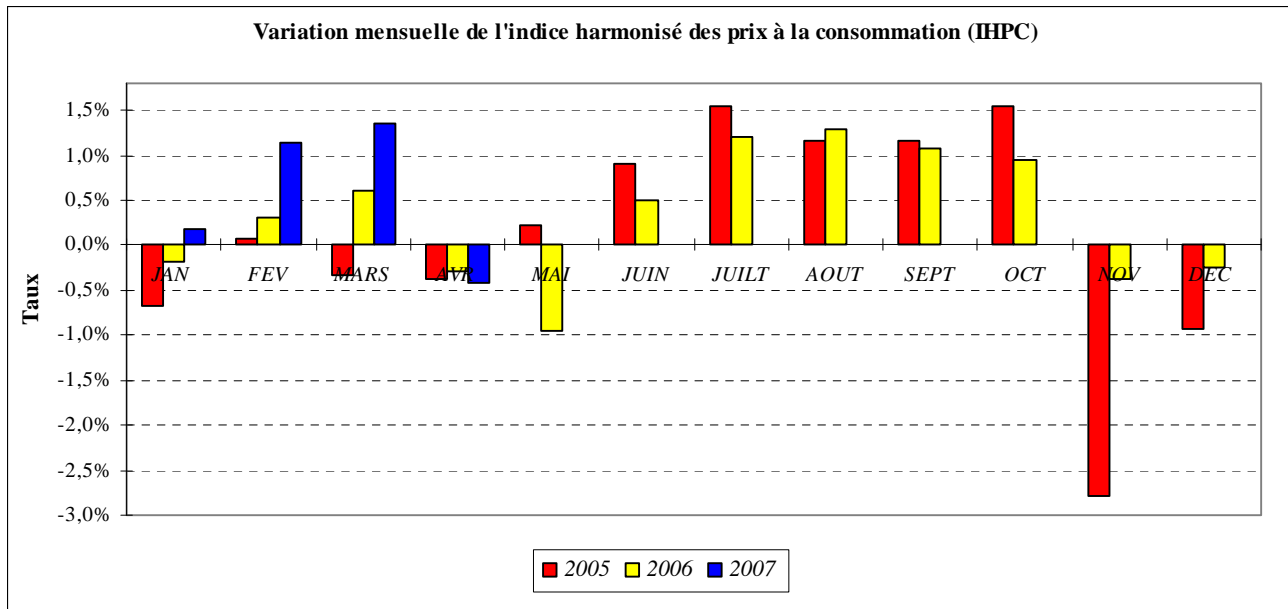
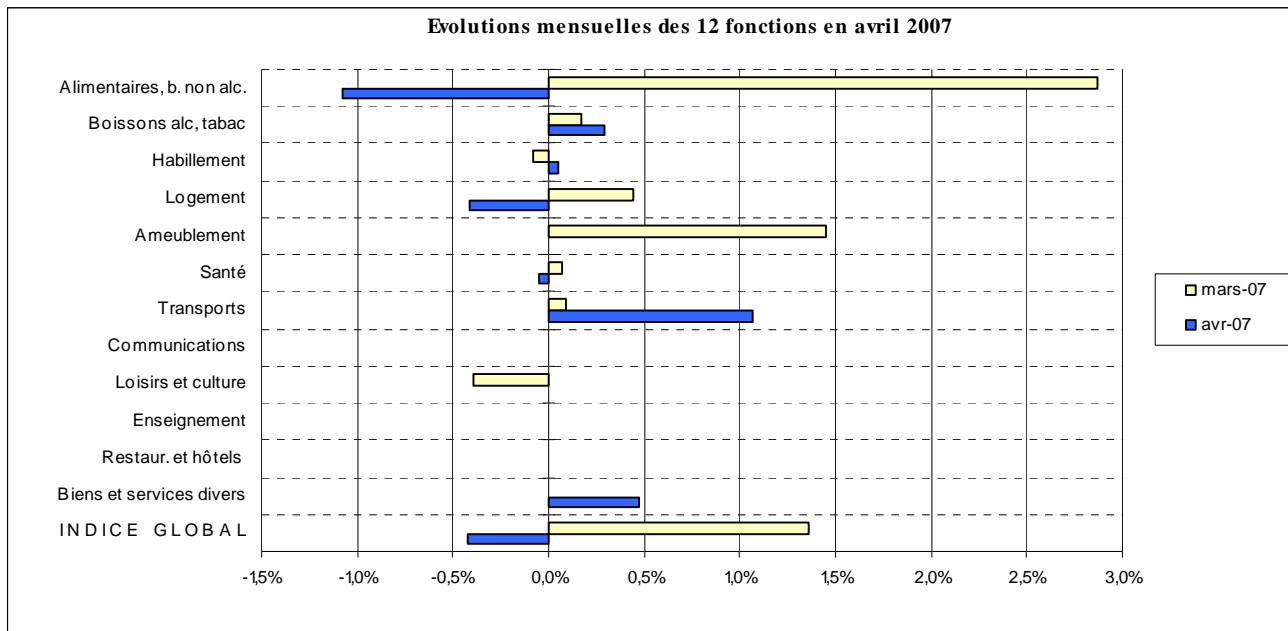
**INDICE HARMONISE DES PRIX À LA
 CONSOMMATION¹ (I.H.P.C.)
 POUR LES PAYS MEMBRES DE L'U.E.M.O.A.
 DAKAR –Avril 2007**

Après trois mois de hausses successives, l'indice des prix à la consommation a enregistré au cours du mois d'avril 2007 un repli de 0,4%. Cette légère baisse est imputable principalement aux fonctions « Produits alimentaires, boissons non alcoolisées » et « Logements, eau, électricité, gaz et autres combustibles » qui ont connu des variations mensuelles respectives de -1,1% et -0,4%. En rythme annuel, le niveau général de l'indice des prix se trouve à +5,8%. Le rapport moyen des quatre premiers mois de l'année 2007 sur ceux de 2006 laisse apparaître une évolution des prix de 5,3%.

Tableau 1 : Indice Harmonisé des Prix à la Consommation Base 100 en 1996

Code	Fonctions ❖ dont postes	Pondé- ration	Indices pour les mois de					Variation en % sur		
			avr - 06	janv- 07	févr- 07	mars- 07	avr- 07	1 mois	3 mois	12 mois
	INDICE GLOBAL	10 000	113,3	117,5	118,8	120,4	119,9	-0,4	2,1	5,8
01	Produits alimentaires, boissons non alcoolisées	4 032	118,0	121,2	123,3	126,9	125,5	-1,1	3,6	6,4
011011	❖ Céréales non transformées	674	92,7	93,8	97,8	102,3	102,6	0,4	9,5	10,8
011021	❖ Boeuf	233	121,7	123,1	121,4	121,9	121,6	-0,2	-1,2	-0,1
011031	❖ Poissons et autres produits frais de la pêche	365	116,1	123,5	146,9	161,9	136,0	-16,0	10,2	17,2
011041	❖ Lait	193	119,5	119,5	119,5	121,3	129,8	6,9	8,6	8,6
011052	❖ Huiles	368	122,3	124,7	129,3	137,6	137,0	-0,4	9,9	12,0
011060	❖ Fruits	80	245,8	134,3	149,1	174,6	223,1	27,8	66,2	-9,2
011071	❖ Légumes frais	367	130,9	147,6	138,1	138,2	126,7	-8,3	-14,2	-3,2
011090	❖ Produits alimentaires non classés ailleurs (nca)	310	90,2	102,6	94,5	93,5	102,7	9,8	0,1	13,9
02	Boissons alcoolisées, tabac et stupéfiants	117	118,5	119,5	119,2	119,4	119,7	0,3	0,2	1,0
03	Articles d'habillement et chaussures	1 143	85,0	85,0	85,3	85,2	85,2	0,1	0,3	0,3
04	Logement, eau, électricité, gaz et autres combustibles	1 686	119,1	131,7	134,1	134,7	134,1	-0,4	1,8	12,6
05	Meubles, articles de ménage et entretien courant du foyer	661	99,1	102,0	102,4	103,8	103,8	0,0	1,8	4,8
06	Santé	191	161,2	165,6	165,4	165,6	165,5	-0,1	-0,1	2,7
07	Transports	826	122,9	122,8	122,8	123,0	124,3	1,1	1,2	1,1
08	Communications	205	107,0	107,0	107,0	107,0	107,0	0,0	0,0	0,1
09	Loisirs et culture	402	101,5	102,0	102,0	101,6	101,6	0,0	-0,4	0,1
10	Enseignement	136	148,9	161,7	161,7	161,7	161,7	0,0	0,0	8,6
11	Restaurants et hôtels	165	141,3	159,0	159,0	159,0	159,0	0,0	0,0	12,6
12	Biens et services divers	436	95,0	94,9	94,9	94,9	95,3	0,5	0,5	0,3

¹ Publié au plus tard 10 jours après la fin du mois concerné



INDICE HARMONISE DES PRIX A LA CONSOMMATION (IHPC) À DAKAR.

(Base 100 en 1996).

Mois d'avril 2007.

Après trois mois de hausses continues, l'indice des prix à la consommation entame le second trimestre 2007 avec une baisse mensuelle de 0,4%. Ce repli est attribuable essentiellement aux fonctions « **Produits alimentaires, boissons non alcoolisées** » et « **Logement, eau, électricité, gaz et autres combustibles** » qui ont connu des replis respectifs de 1,1% et 0,4%. En glissement annuel, les prix ont crû de 5,8%.

L'indice des prix de la fonction « **Produits alimentaires, boisson non alcoolisées** » a enregistré une baisse mensuelle de 1,1%, en liaison avec les retours concomitants des poissons et des légumes sur les étalages de marché. En effet, les importantes fluctuations de prix des postes « poissons et autres produits frais de la pêche » (-16,0%) et « légumes frais » (-8,3%) ont été les principales causes de la détente des prix de la fonction. La rareté de certains fruits sur le marché local combinée à la baisse de l'offre du lait en poudre au niveau mondial ont contribué à l'amoindrissement du repli des prix de la fonction. Ces phénomènes ont eu pour conséquence, des accroissements de prix des postes « fruits » et « lait » de 27,8% et 6,9%, respectivement. En glissement annuel, les prix de la fonction se sont redressés de 6,4%.

Les prix de la fonction « **Logement, eau, électricité, gaz et autres combustibles** » ont accusé durant le mois une réduction mensuelle de 0,4%, imputable au poste « gaz » (+6,5%). Toutefois, le repli de l'indice de la fonction a été atténué par la hausse de 4,5% des prix des « produits pour l'entretien et les réparations courantes du logement ». Les mouvements spéculatifs sur le ciment qui ont entraîné une variation de +6,3% de son prix, ont constitué le principal facteur de relèvement des prix du poste « produits pour l'entretien et les réparations du logement ». Par rapport au même mois de l'année 2006, l'indice des prix de la fonction s'est accru de 12,6%.

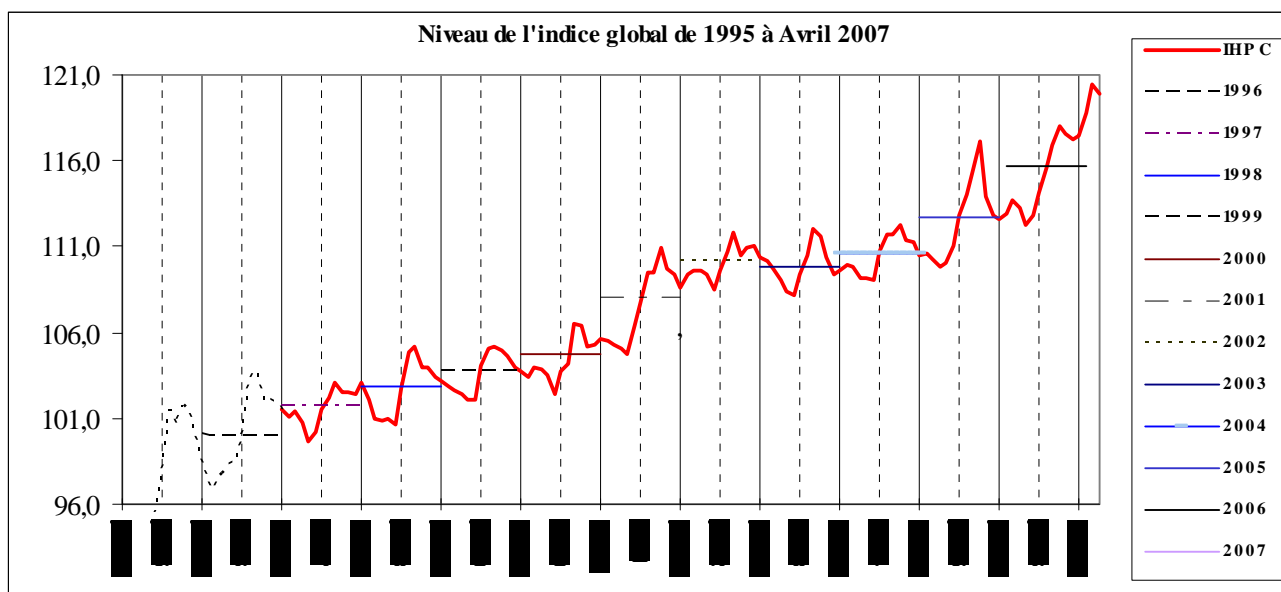
La fonction « **Santé** » a connu un léger recul mensuel de prix de 0,1%, résultant essentiellement de la minoration des prix des « médicaments traditionnels » de 4,2%. En rythme annuel, l'indice des prix de la fonction a enregistré un accroissement de 2,7%.

Les fonctions « **Meubles, articles de ménage et entretien courant du foyer** », « **Communications** », « **Loisirs et culture** », « **Enseignement** » et « **Restaurants et hôtels** » n'ont pas connu au cours du mois de mouvements sensibles de prix. En glissement annuel, elles ont enregistré des majorations de prix dont les plus fortes s'observent au niveau des fonctions « **Restaurants et hôtels** » (+12,6%), « **Enseignement** » (+8,6%) et « **Meubles, articles de ménage et entretien courant du foyer** » (+4,8%). Les fonctions « **Communications** », « **Loisirs et culture** » ont, quant à elles, enregistré de légères hausses de 0,1% chacune, en rythme annuel.

L'indice des prix de la fonction « **Transports** » a connu un accroissement mensuel de 1,1% du fait du renchérissement des « carburants et lubrifiants » de 5,2%. Par rapport au mois d'avril 2006, les prix de la fonction se sont appréciés de 1,1%.

Les prix des fonctions « **Biens et services divers** » et « **Boissons alcoolisées, tabacs et stupéfiants** » ont augmenté en rythme mensuel de 0,5% et 0,3%, respectivement. En variation annuelle, elles ont enregistré des relèvements de prix respectifs de 0,3% et 0,1%.

Les prix de la fonction « **Articles d'habillement et chaussures** » se sont légèrement accrûs de 0,1% sur un mois. Comparativement au même mois de l'année dernière, l'indice des prix de la fonction a fluctué de +0,3%.



INDICES DES NOMENCLATURES SECONDAIRES									
Libellés	Pondération	Indices des prix pour les mois de					Variation sur		
		avr-06	janv-07	févr-07	mars-07	avr-07	1 mois	3 mois	12 mois
INDICE GENERAL	10000	113,3	117,5	118,8	120,4	119,9	-0,4%	2,1%	5,8%
Indice des "Produits frais"(PF)	1875	112,3	115,3	119,2	124,7	120,8	-3,2%	4,7%	7,5%
Indice de l'Energie (E)	630	133,1	159,4	161,0	161,5	160,2	-0,8%	0,5%	20,3%
Indice Hors PF&E	7495	111,9	114,5	115,2	115,9	116,3	0,4%	1,6%	4,0%
Indice des Produits locaux	6925	120,7	126,0	127,6	129,5	128,3	-0,9%	1,9%	6,4%
Indice des produits importés	3075	96,8	98,3	99,0	100,0	101,0	1,1%	2,8%	4,3%
Indice des biens durables	396	108,5	110,5	110,7	112,8	113,0	0,2%	2,3%	4,2%
Indice des biens non durables	5372	117,8	122,6	124,5	127,3	126,2	-0,8%	2,9%	7,2%
Indice des biens semi-durables	1362	85,3	86,1	86,1	86,4	87,0	0,8%	1,1%	2,1%
Indice des services	2870	119,1	123,6	124,9	124,8	124,8	0,0%	1,0%	4,9%
Indice primaire	1158	125,8	130,8	134,3	141,0	135,9	-3,6%	3,9%	8,0%
Indice secondaire	5972	108,2	111,9	112,9	114,3	114,5	0,2%	2,3%	5,9%
Indice tertiaire	2870	119,1	123,6	124,9	124,8	124,8	0,0%	1,0%	4,9%

Agence Nationale de la Statistique et de la Démographie, Rue de Diourbel X Rue de Saint-Louis Point E Dakar. B.P. 116 Dakar

Tél. : (221) 824 03 01 (221) 825 00 50 Fax : 824 90 01

Indice Harmonisé des Prix à la Consommation (12 n^{os} / an) - Tarif : **2 000 FCFA** / n^o. Abonnement : 12 n^{os} **22 000FCFA** + frais d'envoi (hors Dakar).

Evolution annuelle des prix à la consommation (1 n^o) : **3000 FCFA** + Frais d'envoi (hors Dakar)

Contacts:

Directeur de Publication : Babakar FALL

Directeur des Statistiques Economiques et de la Comptabilité Nationale : Mamadou Alhousseynou SARR

Coordonnateur : Yankhoba Jacques BADJI

Rédacteur en Chef : Baba NDIAYE Adjoint : Bocar KA

Distribution : Division de la Diffusion, de la Documentation et des Relation avec les Usagers : Aissatou Gueye THIAM